



ESTADO DO PARÁ  
PREFEITURA MUNICIPAL DE SANTA MARIA DAS BARREIRAS  
CNPJ: 10.249.381/0001-09

## **CERTIDÃO**

Certifico para os devidos fins de direito e para que sirva de documento hábil, que este Poder Executivo, fez publicar no placar deste Órgão, na forma do disposto na Lei Orgânica deste Município e Lei Complementar nº 101/00 de 04 de maio de 2000, o **RELATÓRIO RESUMIDO DA EXECUÇÃO ORÇAMENTÁRIA**, relativo ao bimestre *MARÇO e ABRIL de 2020*, relativos à *Lei Complementar nº 101/00 de 04 de maio de 2000 (Lei de Responsabilidade Fiscal)* e portaria da STN/MF de nº 286 de 07 de maio de 2019.

Informamos ainda que estes mesmos anexos se encontram protocolados junto a Câmara Municipal de Santa Maria das Barreiras - PA, Tribunal de Contas dos Municípios do Estado do Pará e da Promotoria Pública da Comarca de Conceição do Araguaia, e publicados no seguinte endereço eletrônico: <https://www.fenix.com.br/transparencia/970>.

Por ser verdade, firmo a presente,

Prefeitura Municipal de Santa Maria das Barreiras - Pará, aos 29 dias do mês de Maio de 2020.

JOSÉ BARBOSA DE FARIA  
*PREFEITO MUNICIPAL*

MUNICÍPIO DE SANTA MARIA DAS BARREIRAS  
RELATÓRIO RESUMIDO DA EXECUÇÃO ORÇAMENTÁRIA  
**BALANÇO ORÇAMENTÁRIO**  
ORÇAMENTOS FISCAL E DA SEGURIDADE SOCIAL  
JANEIRO A ABRIL 2020/BIMESTRE MARÇO-ABRIL

Continua 1 of 1

RREO – Anexo 1 (LRF, Art. 52, inciso I, alíneas “a” e “b” do inciso II e § 1º)

R\$ 1,00

RECEITAS	PREVISÃO INICIAL	PREVISÃO ATUALIZADA (a)	RECEITAS REALIZADAS				SALDO (a-c)
			No Bimestre (b)	% (b/a)	Até o Bimestre (c)	% (c/a)	
<b>RECEITAS (EXCETO INTRA-ORÇAMENTÁRIAS) (I)</b>	<b>100.000.000,00</b>	<b>100.000.000,00</b>	<b>8.304.149,77</b>	<b>8,30%</b>	<b>19.234.745,28</b>	<b>19,23</b>	<b>80.765.254,72</b>
RECEITAS CORRENTES	80.180.000,00	80.180.000,00	8.187.179,77	10,21%	19.117.775,28	23,84	61.062.224,72
IMPOSTOS, TAXAS E CONTRIBUIÇÕES DE MELHORIA	5.810.000,00	5.810.000,00	698.192,40	12,02%	2.059.986,45	35,46	3.750.013,55
Impostos	4.740.000,00	4.740.000,00	601.473,70	12,69%	1.878.992,59	39,64	2.861.007,41
Taxas	1.030.000,00	1.030.000,00	96.718,70	9,39%	180.993,86	17,57	849.006,14
Contribuição de Melhoria	40.000,00	40.000,00	0,00		0,00		40.000,00
CONTRIBUIÇÕES	160.000,00	160.000,00	19.385,46	12,12%	46.669,23	29,17	113.330,77
Contribuições Sociais	0,00	0,00	0,00		0,00		0,00
Contribuições Econômicas	0,00	0,00	0,00		0,00		0,00
Contribuições para Entidades Privadas de Serviço Social e de Formação Profissional	0,00	0,00	0,00		0,00		0,00
Contribuição para o Custeio do Serviço de Iluminação Pública	160.000,00	160.000,00	19.385,46	12,12%	46.669,23	29,17	113.330,77
RECEITA PATRIMONIAL	1.473.000,00	1.473.000,00	13.396,19	0,91%	34.390,78	2,33	1.438.609,22
Exploração do Patrimônio Imobiliário do Estado	200.000,00	200.000,00	5.681,16	2,84%	17.043,48	8,52	182.956,52
Valores Mobiliários	1.073.000,00	1.073.000,00	7.715,03	0,72%	17.347,30	1,62	1.055.652,70
Delegação de Serviços Públicos Mediante Concessão, Permissão, Autorização ou Licença	0,00	0,00	0,00		0,00		0,00
Exploração de Recursos Naturais	0,00	0,00	0,00		0,00		0,00
Exploração do Patrimônio Intangível	0,00	0,00	0,00		0,00		0,00
Cessão de Direitos	0,00	0,00	0,00		0,00		0,00
Demais Receitas Patrimoniais	200.000,00	200.000,00	0,00		0,00		200.000,00
RECEITA AGROPECUÁRIA	0,00	0,00	0,00		0,00		0,00
RECEITA INDUSTRIAL	0,00	0,00	0,00		0,00		0,00
RECEITA DE SERVIÇOS	150.000,00	150.000,00	0,00		0,00		150.000,00
Serviços Administrativos e Comerciais Gerais	130.000,00	130.000,00	0,00		0,00		130.000,00
Serviços e Atividades Referentes à Navegação e ao Transporte	0,00	0,00	0,00		0,00		0,00
Serviços e Atividades referentes à Saúde	0,00	0,00	0,00		0,00		0,00
Serviços e Atividades Financeiras	0,00	0,00	0,00		0,00		0,00
Outros Serviços	20.000,00	20.000,00	0,00		0,00		20.000,00
TRANSFERÊNCIAS CORRENTES	72.038.000,00	72.038.000,00	7.455.126,92	10,35%	16.973.926,02	23,56	55.064.073,98
Transferências da União e de suas Entidades	41.478.000,00	41.478.000,00	4.317.393,04	10,41%	10.016.894,26	24,15	31.461.105,74
Transferências dos Estados e do Distrito Federal e de suas Entidades	19.060.000,00	19.060.000,00	1.752.211,21	9,19%	3.682.204,78	19,32	15.377.795,22
Transferências dos Municípios e de suas Entidades	0,00	0,00	0,00		0,00		0,00
Transferências de Instituições Privadas	0,00	0,00	0,00		0,00		0,00
Transferências de Outras Instituições Públicas	11.500.000,00	11.500.000,00	1.385.522,67	12,05%	3.274.826,98	28,48	8.225.173,02
Transferências do Exterior	0,00	0,00	0,00		0,00		0,00
Transferências de Pessoas Físicas	0,00	0,00	0,00		0,00		0,00
Transferências Provenientes de Depósitos Não Identificados	0,00	0,00	0,00		0,00		0,00
OUTRAS RECEITAS CORRENTES	549.000,00	549.000,00	1.078,80	0,20%	2.802,80	0,51	546.197,20
Multas Administrativas, Contratuais e Judiciais	330.000,00	330.000,00	0,00		0,00		330.000,00
Indenizações, Restituições e Ressarcimentos	40.000,00	40.000,00	1.078,80	2,70%	2.802,80	7,01	37.197,20
Bens, Direitos e Valores Incorporados ao Patrimônio Público	0,00	0,00	0,00		0,00		0,00
Demais Receitas Correntes	179.000,00	179.000,00	0,00		0,00		179.000,00
RECEITAS DE CAPITAL	<b>19.820.000,00</b>	<b>19.820.000,00</b>	<b>116.970,00</b>	<b>0,59%</b>	<b>116.970,00</b>	<b>0,59</b>	<b>19.703.030,00</b>
OPERAÇÕES DE CRÉDITO	50.000,00	50.000,00	0,00		0,00		50.000,00
Operações de Crédito - Mercado Interno	50.000,00	50.000,00	0,00		0,00		50.000,00
Operações de Crédito - Mercado Externo	0,00	0,00	0,00		0,00		0,00
ALIENAÇÃO DE BENS	40.000,00	40.000,00	0,00		0,00		40.000,00
Alienação de Bens Móveis	20.000,00	20.000,00	0,00		0,00		20.000,00

JOSÉ BARBOSA DE FARIA  
PREFEITO MUNICIPAL

APARECIDO BENEDITO DA SILVA  
CONTROLADOR

LOURIVAL JOSÉ MARREIRO DA COSTA  
CONTADOR

CRC - 11186 - PA

MUNICÍPIO DE SANTA MARIA DAS BARREIRAS  
RELATÓRIO RESUMIDO DA EXECUÇÃO ORÇAMENTÁRIA  
**BALANÇO ORÇAMENTÁRIO**  
ORÇAMENTOS FISCAL E DA SEGURIDADE SOCIAL  
JANEIRO A ABRIL 2020/BIMESTRE MARÇO-ABRIL

Continua 2 of 2

RREO – Anexo 1 (LRF, Art. 52, inciso I, alíneas “a” e “b” do inciso II e § 1º)

R\$ 1,00

RECEITAS	PREVISÃO INICIAL	PREVISÃO ATUALIZADA (a)	RECEITAS REALIZADAS				SALDO (a-c)
			No Bimestre (b)	% (b/a)	Até o Bimestre (c)	% (c/a)	
Alienação de Bens Imóveis	20.000,00	20.000,00	0,00		0,00		20.000,00
Alienação de Bens Intangíveis	0,00	0,00	0,00		0,00		0,00
AMORTIZAÇÕES DE EMPRÉSTIMOS	0,00	0,00	0,00		0,00		0,00
TRANSFERÊNCIAS DE CAPITAL	19.730.000,00	19.730.000,00	116.970,00	0,59%	116.970,00	0,59	19.613.030,00
Transferências da União e de suas Entidades	14.810.000,00	14.810.000,00	116.970,00	0,79%	116.970,00	0,79	14.693.030,00
Transferências dos Estados e do Distrito Federal e de suas Entidades	4.920.000,00	4.920.000,00	0,00		0,00		4.920.000,00
Transferências dos Municípios e de suas Entidades	0,00	0,00	0,00		0,00		0,00
Transferências de Instituições Privadas	0,00	0,00	0,00		0,00		0,00
Transferências de Outras Instituições Públicas	0,00	0,00	0,00		0,00		0,00
Transferências do Exterior	0,00	0,00	0,00		0,00		0,00
Transferências de Pessoas Físicas	0,00	0,00	0,00		0,00		0,00
Transferências Provenientes de Depósitos Não Identificados	0,00	0,00	0,00		0,00		0,00
OUTRAS RECEITAS DE CAPITAL	0,00	0,00	0,00		0,00		0,00
Integralização do Capital Social	0,00	0,00	0,00		0,00		0,00
Remuneração das Disponibilidades do Tesouro	0,00	0,00	0,00		0,00		0,00
Resgate de Títulos do Tesouro	0,00	0,00	0,00		0,00		0,00
Demais Receitas de Capital	0,00	0,00	0,00		0,00		0,00
<b>RECEITAS (INTRA-ORÇAMENTÁRIAS)(II)</b>	<b>0,00</b>	<b>0,00</b>	<b>0,00</b>		<b>0,00</b>		<b>0,00</b>
RECEITAS CORRENTES	0,00	0,00	0,00		0,00		0,00
<b>SUBTOTAL DAS RECEITAS (III) =( I + II)</b>	<b>100.000.000,00</b>	<b>100.000.000,00</b>	<b>8.304.149,77</b>		<b>19.234.745,28</b>		<b>80.765.254,72</b>
<b>OPERAÇÕES DE CRÉDITO - REFINANCIAMENTO (IV)</b>	<b>0,00</b>	<b>0,00</b>	<b>0,00</b>	<b>0,00</b>	<b>0,00</b>	<b>0,00</b>	<b>0,00</b>
-Operações de Crédito Internas	0,00	0,00	0,00	0,00	0,00	0,00	0,00
Mobiliária.	0,00	0,00	0,00	0,00	0,00	0,00	0,00
Contratual.	0,00	0,00	0,00	0,00	0,00	0,00	0,00
-Operações de Crédito Externas	0,00	0,00	0,00	0,00	0,00	0,00	0,00
Mobiliária	0,00	0,00	0,00	0,00	0,00	0,00	0,00
Contratual	0,00	0,00	0,00	0,00	0,00	0,00	0,00
<b>TOTAL DAS RECEITAS (V) = (III + IV)</b>	<b>100.000.000,00</b>	<b>100.000.000,00</b>	<b>8.304.149,77</b>		<b>19.234.745,28</b>		<b>80.765.254,72</b>
<b>DÉFICIT (VI)</b>	-	-	-	-	0,00	-	-
<b>TOTAL COM DEFICIT (VII) = (V + VI)</b>	<b>100.000.000,00</b>	<b>100.000.000,00</b>	<b>8.304.149,77</b>	-	<b>19.234.745,28</b>	-	<b>80.765.254,72</b>
<b>SALDOS DE EXERCÍCIOS ANTERIORES</b>	<b>0,00</b>	-	-	-	<b>0,00</b>	-	-
Recursos Arrecadados em Exercícios Anteriores - RPPS	0,00	-	-	-	-	-	-
Superávit Financeiro Utilizado para Créditos Adicionais	-	-	-	-	0,00	-	-

FONTE: APLICATIVO: Fênix LRF - www.fenix.com.br, ÓRGÃO EMISSOR: PREFEITURA MUNICIPAL DE SANTA MARIA DAS BARREIRAS, 17/jun/2020 às 14h e 34m

Publicado em: <https://www.fenix.com.br/transparencia/970>

Portaria da STN nº 286 de 07 de maio de 2019.

JOSÉ BARBOSA DE FARIA  
PREFEITO MUNICIPAL

APARECIDO BENEDITO DA SILVA  
CONTROLADOR

LOURIVAL JOSÉ MARREIRO DA COSTA  
CONTADOR  
CRC - 11186 - PA

MUNICÍPIO DE SANTA MARIA DAS BARREIRAS  
RELATÓRIO RESUMIDO DA EXECUÇÃO ORÇAMENTÁRIA  
**BALANÇO ORÇAMENTÁRIO**  
ORÇAMENTOS FISCAL E DA SEGURIDADE SOCIAL  
JANEIRO A ABRIL 2020/BIMESTRE MARÇO-ABRIL

Continuação 3 of 3

RREO – Anexo 1 (LRF, Art. 52, inciso I, alíneas “a” e “b” do inciso II e § 1º)

R\$ 1,00

DESPESAS	DOTAÇÃO INICIAL (d)	DOTAÇÃO ATUALIZADA (e)	DESPESAS EMPENHADAS		SALDO (g) = (e-f)	DESPESAS LIQUIDADAS		SALDO (i) = (e-h)	DESPESAS PAGAS ATÉ O BIMESTRE	INSCRITAS EM RESTOS A PAGAR NÃO PROCESSADOS <sup>2</sup> (k)
			No Bimestre	Até o Bimestre (f)		No Bimestre	Até o Bimestre (h)			
<b>DESPESAS (EXCETO INTRA-ORÇAMENTÁRIAS)(VIII)</b>	<b>100.000.000,00</b>	<b>100.000.000,00</b>	<b>8.749.022,88</b>	<b>17.949.697,90</b>	<b>82.050.302,10</b>	<b>8.426.505,08</b>	<b>16.137.023,65</b>	<b>83.862.976,35</b>	<b>15.331.282,84</b>	<b>1.812.674,25</b>
<b>DESPESAS CORRENTES</b>	<b>72.391.000,00</b>	<b>72.162.486,03</b>	<b>7.709.318,45</b>	<b>15.095.130,90</b>	<b>57.067.355,13</b>	<b>7.709.318,45</b>	<b>15.095.130,90</b>	<b>57.067.355,13</b>	<b>14.316.348,97</b>	<b>0,00</b>
PESSOAL E ENCARGOS SOCIAIS	35.991.700,00	35.816.578,87	4.255.298,37	8.783.225,86	27.033.353,01	4.255.298,37	8.783.225,86	27.033.353,01	8.286.941,99	0,00
JUROS E ENCARGOS DA DÍVIDA	274.000,00	274.000,00	0,00	0,00	274.000,00	0,00	0,00	274.000,00	0,00	0,00
OUTRAS DESPESAS CORRENTES	36.125.300,00	36.071.907,16	3.454.020,08	6.311.905,04	29.760.002,12	3.454.020,08	6.311.905,04	29.760.002,12	6.029.406,98	0,00
<b>DESPESAS DE CAPITAL</b>	<b>27.059.000,00</b>	<b>27.287.513,97</b>	<b>1.039.704,43</b>	<b>2.854.567,00</b>	<b>24.432.946,97</b>	<b>717.186,63</b>	<b>1.041.892,75</b>	<b>26.245.621,22</b>	<b>1.014.933,87</b>	<b>1.812.674,25</b>
INVESTIMENTOS	26.569.000,00	26.797.513,97	921.307,18	2.624.243,11	24.173.270,86	598.789,38	811.568,86	25.985.945,11	784.609,98	1.812.674,25
INVERSÕES FINANCEIRAS	0,00	0,00	0,00	0,00	0,00	0,00	0,00	0,00	0,00	0,00
AMORTIZAÇÃO DA DÍVIDA	490.000,00	490.000,00	118.397,25	230.323,89	259.676,11	118.397,25	230.323,89	259.676,11	230.323,89	0,00
<b>RESERVA DE CONTINGÊNCIA</b>	<b>550.000,00</b>	<b>550.000,00</b>	<b>0,00</b>	<b>0,00</b>	<b>550.000,00</b>	<b>0,00</b>	<b>0,00</b>	<b>550.000,00</b>	<b>0,00</b>	<b>0,00</b>
<b>DESPESAS (INTRA-ORÇAMENTÁRIAS)(IX)</b>	<b>0,00</b>	<b>0,00</b>	<b>0,00</b>	<b>0,00</b>	<b>0,00</b>	<b>0,00</b>	<b>0,00</b>	<b>0,00</b>	<b>0,00</b>	<b>0,00</b>
<b>SUBTOTAL DESPESAS (X) = (VIII + IX)</b>	<b>100.000.000,00</b>	<b>100.000.000,00</b>	<b>8.749.022,88</b>	<b>17.949.697,90</b>	<b>82.050.302,10</b>	<b>8.426.505,08</b>	<b>16.137.023,65</b>	<b>83.862.976,35</b>	<b>15.331.282,84</b>	<b>1.812.674,25</b>
<b>AMORTIZAÇÃO DA DÍVIDA - REFINANCIAMENTO (XI)</b>	<b>0,00</b>	<b>0,00</b>	<b>0,00</b>	<b>0,00</b>	<b>0,00</b>	<b>0,00</b>	<b>0,00</b>	<b>0,00</b>	<b>0,00</b>	<b>0,00</b>
<b>Amortização da Dívida Interna</b>	<b>0,00</b>	<b>0,00</b>	<b>0,00</b>	<b>0,00</b>	<b>0,00</b>	<b>0,00</b>	<b>0,00</b>	<b>0,00</b>	<b>0,00</b>	<b>0,00</b>
Dívida Mobiliária	0,00	0,00	0,00	0,00	0,00	0,00	0,00	0,00	0,00	0,00
Outras Dívidas	0,00	0,00	0,00	0,00	0,00	0,00	0,00	0,00	0,00	0,00
<b>Amortização da Dívida Externa</b>	<b>0,00</b>	<b>0,00</b>	<b>0,00</b>	<b>0,00</b>	<b>0,00</b>	<b>0,00</b>	<b>0,00</b>	<b>0,00</b>	<b>0,00</b>	<b>0,00</b>
Dívida Mobiliária	0,00	0,00	0,00	0,00	0,00	0,00	0,00	0,00	0,00	0,00
Outras Dívidas	0,00	0,00	0,00	0,00	0,00	0,00	0,00	0,00	0,00	0,00
<b>TOTAL DAS DESPESAS (XII) = (X + XI)</b>	<b>100.000.000,00</b>	<b>100.000.000,00</b>	<b>8.749.022,88</b>	<b>17.949.697,90</b>	<b>82.050.302,10</b>	<b>8.426.505,08</b>	<b>16.137.023,65</b>	<b>83.862.976,35</b>	<b>15.331.282,84</b>	<b>1.812.674,25</b>
<b>SUPERÁVIT (XIII)</b>	<b>-</b>	<b>-</b>	<b>-</b>	<b>1.285.047,38</b>	<b>-</b>	<b>-</b>	<b>3.097.721,63</b>	<b>-</b>	<b>-</b>	<b>-</b>
<b>TOTAL COM SUPERÁVIT (XIV) = (XII + XIII)</b>	<b>100.000.000,00</b>	<b>100.000.000,00</b>	<b>8.749.022,88</b>	<b>19.234.745,28</b>	<b>-</b>	<b>8.426.505,08</b>	<b>19.234.745,28</b>	<b>-</b>	<b>15.331.282,84</b>	<b>1.812.674,25</b>
<b>RESERVA DO RPPS</b>	<b>0,00</b>	<b>0,00</b>	<b>-</b>	<b>-</b>	<b>0,00</b>	<b>-</b>	<b>-</b>	<b>0,00</b>	<b>-</b>	<b>-</b>

Fonte: APLICATIVO: Fênix LRF - www.fenix.com.br, ÓRGÃO EMISSOR: PREFEITURA MUNICIPAL DE SANTA MARIA DAS BARREIRAS, 17/jun/2020 às 14h e 34m

Publicado em: <https://www.fenix.com.br/transparencia/970>

Portaria da STN nº 286 de 07 de maio de 2019.

Essa coluna poderá ser apresentada somente no último bimestre

JOSÉ BARBOSA DE FÁRIA  
PREFEITO MUNICIPAL

APARECIDO BENEDITO DA SILVA  
CONTROLADOR

LOURIVAL JOSÉ MARREIRO DA COSTA  
CONTADOR  
CRC - 11186 - PA

**MUNICÍPIO DE SANTA MARIA DAS BARREIRAS**  
**RELATÓRIO RESUMIDO DA EXECUÇÃO ORÇAMENTÁRIA**  
**DEMONSTRATIVO DA EXECUÇÃO DAS DESPESAS POR FUNÇÃO/SUBFUNÇÃO**  
**ORÇAMENTOS FISCAL E DA SEGURIDADE SOCIAL**  
**JANEIRO A ABRIL 2020/BIMESTRE MARÇO-ABRIL**

RREO – Anexo 2 ( LRF, Art. 52, inciso II, alínea “c” )

R\$ 1,00

FUNÇÃO/SUBFUNÇÃO	DOTAÇÃO INICIAL	DOTAÇÃO ATUALIZADA ( a )	DESPESAS EMPENHADAS			SALDO (c) = (a - b)	DESPESAS LIQUIDADAS			SALDO (e) = (a - d)	INSCRITAS EM RESTOS A PAGAR NÃO PROCESSADOS <sup>1</sup> ( f )
			No Bimestre	Até o Bimestre ( b )	% (b/total b)		No Bimestre	Até o Bimestre ( d )	% (d/total)		
<b>DESPESAS</b>											
<b>(EXCETO INTRA-ORÇAMENTÁRIAS) (I)</b>	<b>100.000.000,00</b>	<b>100.000.000,00</b>	<b>8.749.022,88</b>	<b>17.949.697,90</b>	<b>100,00</b>	<b>82.050.302,10</b>	<b>8.426.505,08</b>	<b>16.137.023,65</b>	<b>100,00</b>	<b>83.862.976,35</b>	<b>1.812.674,25</b>
<b>LEGISLATIVA</b>	<b>2.794.000,00</b>	<b>2.794.000,00</b>	<b>0,00</b>	<b>0,00</b>	<b>0,00</b>	<b>2.794.000,00</b>	<b>0,00</b>	<b>0,00</b>	<b>0,00</b>	<b>2.794.000,00</b>	<b>0,00</b>
Ação legislativa	2.794.000,00	2.794.000,00	0,00	0,00	0,00	2.794.000,00	0,00	0,00	0,00	2.794.000,00	0,00
<b>ADMINISTRAÇÃO</b>	<b>15.419.000,00</b>	<b>15.041.385,52</b>	<b>2.500.199,23</b>	<b>4.814.041,58</b>	<b>26,82</b>	<b>10.227.343,94</b>	<b>2.365.209,23</b>	<b>4.679.051,58</b>	<b>29,00</b>	<b>10.362.333,94</b>	<b>134.990,00</b>
Planejamento e orçamento	145.000,00	145.000,00	52,25	66,25	0,00	144.933,75	52,25	66,25	0,00	144.933,75	0,00
Administração geral	14.538.000,00	14.342.374,52	2.500.146,98	4.813.075,33	26,81	9.529.299,19	2.365.156,98	4.678.085,33	28,99	9.664.289,19	134.990,00
Controle interno	182.000,00	11,00	0,00	0,00	0,00	11,00	0,00	0,00	0,00	11,00	0,00
Normatização e fiscalização	61.000,00	61.000,00	0,00	0,00	0,00	61.000,00	0,00	0,00	0,00	61.000,00	0,00
Defesa civil	69.000,00	69.000,00	0,00	0,00	0,00	69.000,00	0,00	0,00	0,00	69.000,00	0,00
Turismo	424.000,00	424.000,00	0,00	900,00	0,01	423.100,00	0,00	900,00	0,01	423.100,00	0,00
<b>SEGURANÇA PÚBLICA</b>	<b>61.000,00</b>	<b>61.000,00</b>	<b>0,00</b>	<b>0,00</b>	<b>0,00</b>	<b>61.000,00</b>	<b>0,00</b>	<b>0,00</b>	<b>0,00</b>	<b>61.000,00</b>	<b>0,00</b>
Administração geral	61.000,00	61.000,00	0,00	0,00	0,00	61.000,00	0,00	0,00	0,00	61.000,00	0,00
<b>ASSISTÊNCIA SOCIAL</b>	<b>9.840.000,00</b>	<b>9.840.000,00</b>	<b>448.173,76</b>	<b>1.107.560,16</b>	<b>6,17</b>	<b>8.732.439,84</b>	<b>448.173,76</b>	<b>774.540,61</b>	<b>4,80</b>	<b>9.065.459,39</b>	<b>333.019,55</b>
Administração geral	3.647.000,00	3.813.304,68	211.526,55	726.967,12	4,05	3.086.337,56	211.526,55	393.947,57	2,44	3.419.357,11	333.019,55
Normatização e fiscalização	121.000,00	121.000,00	0,00	0,00	0,00	121.000,00	0,00	0,00	0,00	121.000,00	0,00
Assistência ao idoso	230.000,00	230.000,00	0,00	0,00	0,00	230.000,00	0,00	0,00	0,00	230.000,00	0,00
Assistência ao portador de deficiência	61.000,00	61.000,00	0,00	0,00	0,00	61.000,00	0,00	0,00	0,00	61.000,00	0,00
Assistência à criança e as adolescente	3.984.000,00	3.772.860,78	132.515,49	181.600,40	1,01	3.591.260,38	132.515,49	181.600,40	1,13	3.591.260,38	0,00
Assistência comunitária	1.797.000,00	1.841.834,54	104.131,72	198.992,64	1,11	1.642.841,90	104.131,72	198.992,64	1,23	1.642.841,90	0,00
<b>SAÚDE</b>	<b>20.220.000,00</b>	<b>20.220.000,00</b>	<b>1.829.717,36</b>	<b>3.406.474,58</b>	<b>18,98</b>	<b>16.813.525,42</b>	<b>1.829.717,36</b>	<b>3.406.474,58</b>	<b>21,11</b>	<b>16.813.525,42</b>	<b>0,00</b>
Administração geral	6.453.000,00	6.453.000,00	762.859,67	1.438.793,30	8,02	5.014.206,70	762.859,67	1.438.793,30	8,92	5.014.206,70	0,00
Controle interno	121.000,00	121.000,00	9.250,10	9.250,10	0,05	111.749,90	9.250,10	9.250,10	0,06	111.749,90	0,00
Formação de recursos humanos	81.000,00	6,00	0,00	0,00	0,00	6,00	0,00	0,00	0,00	6,00	0,00
Assistência ao idoso	182.000,00	182.000,00	0,00	0,00	0,00	182.000,00	0,00	0,00	0,00	182.000,00	0,00
Atenção básica	8.420.000,00	8.497.134,09	755.670,33	1.375.183,13	7,66	7.121.950,96	755.670,33	1.375.183,13	8,52	7.121.950,96	0,00
Assistência hospitalar e ambulatorial	3.450.000,00	3.450.000,00	225.427,30	415.568,70	2,32	3.034.431,30	225.427,30	415.568,70	2,58	3.034.431,30	0,00
Suporte profilático e terapêutico	182.000,00	182.000,00	23.906,49	58.350,84	0,33	123.649,16	23.906,49	58.350,84	0,36	123.649,16	0,00
Vigilância sanitária	242.000,00	242.000,00	4.903,51	14.244,13	0,08	227.755,87	4.903,51	14.244,13	0,09	227.755,87	0,00
Vigilância epidemiológica	363.000,00	366.859,91	47.699,96	95.084,38	0,53	271.775,53	47.699,96	95.084,38	0,59	271.775,53	0,00
Alimentação e nutrição	121.000,00	121.000,00	0,00	0,00	0,00	121.000,00	0,00	0,00	0,00	121.000,00	0,00
Proteção e benefícios ao trabalhador	605.000,00	605.000,00	0,00	0,00	0,00	605.000,00	0,00	0,00	0,00	605.000,00	0,00
<b>EDUCAÇÃO</b>	<b>33.727.000,00</b>	<b>33.727.000,00</b>	<b>3.248.380,96</b>	<b>6.557.737,77</b>	<b>36,53</b>	<b>27.169.262,23</b>	<b>3.248.380,96</b>	<b>6.364.105,77</b>	<b>39,44</b>	<b>27.362.894,23</b>	<b>193.632,00</b>
Administração geral	3.200.000,00	3.200.000,00	159.101,58	343.126,43	1,91	2.856.873,57	159.101,58	343.126,43	2,13	2.856.873,57	0,00
Alimentação e nutrição	908.000,00	908.000,00	28.826,39	78.796,63	0,44	829.203,37	28.826,39	78.796,63	0,49	829.203,37	0,00
Ensino fundamental	25.877.000,00	25.877.000,00	2.851.899,62	5.806.024,69	32,35	20.070.975,31	2.851.899,62	5.612.392,69	34,78	20.264.607,31	193.632,00

JOSÉ BARBOSA DE FÁRIA  
PREFEITO MUNICIPAL

APARECIDO BENEDITO DA SILVA  
CONTROLADOR

LOURIVAL JOSÉ MARREIRO DA COSTA  
CONTADOR

MUNICÍPIO DE SANTA MARIA DAS BARREIRAS  
RELATÓRIO RESUMIDO DA EXECUÇÃO ORÇAMENTÁRIA  
**DEMONSTRATIVO DA EXECUÇÃO DAS DESPESAS POR FUNÇÃO/SUBFUNÇÃO**  
ORÇAMENTOS FISCAL E DA SEGURIDADE SOCIAL  
JANEIRO A ABRIL 2020/BIMESTRE MARÇO-ABRIL

RREO – Anexo 2 ( LRF, Art. 52, inciso II, alínea “c” )

R\$ 1,00

FUNÇÃO/SUBFUNÇÃO	DOTAÇÃO INICIAL	DOTAÇÃO ATUALIZADA ( a )	DESPESAS EMPENHADAS			SALDO ( c ) = ( a - b )	DESPESAS LIQUIDADAS			SALDO ( e ) = ( a - d )	INSCRITAS EM RESTOS A PAGAR NÃO PROCESSADOS <sup>1</sup> ( f )
			No Bimestre	Até o Bimestre ( b )	% (b/total b)		No Bimestre	Até o Bimestre ( d )	% (d/total)		
<b>EDUCAÇÃO</b>	<b>33.727.000,00</b>	<b>33.727.000,00</b>	<b>3.248.380,96</b>	<b>6.557.737,77</b>	<b>36,53</b>	<b>27.169.262,23</b>	<b>3.248.380,96</b>	<b>6.364.105,77</b>	<b>39,44</b>	<b>27.362.894,23</b>	<b>193.632,00</b>
Ensino médio	130.000,00	130.000,00	0,00	0,00	0,00	130.000,00	0,00	0,00	0,00	130.000,00	0,00
Ensino infantil	340.000,00	340.000,00	0,00	0,00	0,00	340.000,00	0,00	0,00	0,00	340.000,00	0,00
Educação de jovens e adultos	932.000,00	932.000,00	17.915,64	54.240,05	0,30	877.759,95	17.915,64	54.240,05	0,34	877.759,95	0,00
Educação especial	1.010.000,00	1.010.000,00	158.554,86	158.554,86	0,88	851.445,14	158.554,86	158.554,86	0,98	851.445,14	0,00
Desporto comunitário	250.000,00	250.000,00	0,00	0,00	0,00	250.000,00	0,00	0,00	0,00	250.000,00	0,00
Transferências	950.000,00	950.000,00	32.082,87	116.995,11	0,65	833.004,89	32.082,87	116.995,11	0,73	833.004,89	0,00
Outros encargos especiais	130.000,00	130.000,00	0,00	0,00	0,00	130.000,00	0,00	0,00	0,00	130.000,00	0,00
<b>CULTURA</b>	<b>1.052.000,00</b>	<b>1.052.000,00</b>	<b>11.300,10</b>	<b>17.820,30</b>	<b>0,10</b>	<b>1.034.179,70</b>	<b>11.300,10</b>	<b>17.820,30</b>	<b>0,11</b>	<b>1.034.179,70</b>	<b>0,00</b>
Administração geral	130.000,00	130.000,00	0,00	0,00	0,00	130.000,00	0,00	0,00	0,00	130.000,00	0,00
Difusão cultural	740.000,00	740.000,00	8.660,10	15.180,30	0,08	724.819,70	8.660,10	15.180,30	0,09	724.819,70	0,00
Outros encargos especiais	182.000,00	182.000,00	2.640,00	2.640,00	0,01	179.360,00	2.640,00	2.640,00	0,02	179.360,00	0,00
<b>URBANISMO</b>	<b>2.128.000,00</b>	<b>2.128.000,00</b>	<b>220.396,52</b>	<b>306.798,62</b>	<b>1,71</b>	<b>1.821.201,38</b>	<b>220.396,52</b>	<b>306.798,62</b>	<b>1,90</b>	<b>1.821.201,38</b>	<b>0,00</b>
Infra-estrutura urbana	1.034.000,00	1.034.000,00	0,00	0,00	0,00	1.034.000,00	0,00	0,00	0,00	1.034.000,00	0,00
Serviços urbanos	610.000,00	610.000,00	220.396,52	306.798,62	1,71	303.201,38	220.396,52	306.798,62	1,90	303.201,38	0,00
Habituação urbana	484.000,00	484.000,00	0,00	0,00	0,00	484.000,00	0,00	0,00	0,00	484.000,00	0,00
<b>HABITAÇÃO</b>	<b>2.079.000,00</b>	<b>2.079.000,00</b>	<b>0,00</b>	<b>0,00</b>	<b>0,00</b>	<b>2.079.000,00</b>	<b>0,00</b>	<b>0,00</b>	<b>0,00</b>	<b>2.079.000,00</b>	<b>0,00</b>
Habituação urbana	2.079.000,00	2.079.000,00	0,00	0,00	0,00	2.079.000,00	0,00	0,00	0,00	2.079.000,00	0,00
<b>SANEAMENTO</b>	<b>3.127.000,00</b>	<b>3.504.614,48</b>	<b>0,00</b>	<b>629.839,32</b>	<b>3,51</b>	<b>2.874.775,16</b>	<b>0,00</b>	<b>0,00</b>	<b>0,00</b>	<b>3.504.614,48</b>	<b>629.839,32</b>
Infra-estrutura urbana	484.000,00	484.000,00	0,00	0,00	0,00	484.000,00	0,00	0,00	0,00	484.000,00	0,00
Saneamento básico urbano	2.643.000,00	3.020.614,48	0,00	629.839,32	3,51	2.390.775,16	0,00	0,00	0,00	3.020.614,48	629.839,32
<b>GESTÃO AMBIENTAL</b>	<b>780.000,00</b>	<b>780.000,00</b>	<b>34.760,00</b>	<b>69.520,00</b>	<b>0,39</b>	<b>710.480,00</b>	<b>34.760,00</b>	<b>69.520,00</b>	<b>0,43</b>	<b>710.480,00</b>	<b>0,00</b>
Controle ambiental	780.000,00	780.000,00	34.760,00	69.520,00	0,39	710.480,00	34.760,00	69.520,00	0,43	710.480,00	0,00
<b>AGRICULTURA</b>	<b>1.906.000,00</b>	<b>1.906.000,00</b>	<b>0,00</b>	<b>0,00</b>	<b>0,00</b>	<b>1.906.000,00</b>	<b>0,00</b>	<b>0,00</b>	<b>0,00</b>	<b>1.906.000,00</b>	<b>0,00</b>
Administração geral	800.000,00	800.000,00	0,00	0,00	0,00	800.000,00	0,00	0,00	0,00	800.000,00	0,00
Promoção da Produção Vegetal	184.000,00	184.000,00	0,00	0,00	0,00	184.000,00	0,00	0,00	0,00	184.000,00	0,00
Abastecimento	799.000,00	799.000,00	0,00	0,00	0,00	799.000,00	0,00	0,00	0,00	799.000,00	0,00
Extensão rural	123.000,00	123.000,00	0,00	0,00	0,00	123.000,00	0,00	0,00	0,00	123.000,00	0,00
<b>COMUNICAÇÕES</b>	<b>67.000,00</b>	<b>67.000,00</b>	<b>0,00</b>	<b>0,00</b>	<b>0,00</b>	<b>67.000,00</b>	<b>0,00</b>	<b>0,00</b>	<b>0,00</b>	<b>67.000,00</b>	<b>0,00</b>
Administração geral	67.000,00	67.000,00	0,00	0,00	0,00	67.000,00	0,00	0,00	0,00	67.000,00	0,00
<b>ENERGIA</b>	<b>484.000,00</b>	<b>484.000,00</b>	<b>0,00</b>	<b>0,00</b>	<b>0,00</b>	<b>484.000,00</b>	<b>0,00</b>	<b>0,00</b>	<b>0,00</b>	<b>484.000,00</b>	<b>0,00</b>
Energia elétrica	484.000,00	484.000,00	0,00	0,00	0,00	484.000,00	0,00	0,00	0,00	484.000,00	0,00
<b>TRANSPORTE</b>	<b>1.834.000,00</b>	<b>1.834.000,00</b>	<b>106.460,00</b>	<b>189.760,00</b>	<b>1,06</b>	<b>1.644.240,00</b>	<b>106.460,00</b>	<b>189.760,00</b>	<b>1,18</b>	<b>1.644.240,00</b>	<b>0,00</b>
Turismo	31.000,00	31.000,00	0,00	0,00	0,00	31.000,00	0,00	0,00	0,00	31.000,00	0,00
Transporte aéreo	303.000,00	303.000,00	0,00	0,00	0,00	303.000,00	0,00	0,00	0,00	303.000,00	0,00

JOSÉ BARBOSA DE FÁRIA  
PREFEITO MUNICIPAL

APARECIDO BENEDITO DA SILVA  
CONTROLADOR

LOURIVAL JOSÉ MARREIRO DA COSTA  
CONTADOR

MUNICÍPIO DE SANTA MARIA DAS BARREIRAS  
RELATÓRIO RESUMIDO DA EXECUÇÃO ORÇAMENTÁRIA  
**DEMONSTRATIVO DA EXECUÇÃO DAS DESPESAS POR FUNÇÃO/SUBFUNÇÃO**  
ORÇAMENTOS FISCAL E DA SEGURIDADE SOCIAL  
JANEIRO A ABRIL 2020/BIMESTRE MARÇO-ABRIL

RREO – Anexo 2 ( LRF, Art. 52, inciso II, alínea “c” )

R\$ 1,00

FUNÇÃO/SUBFUNÇÃO	DOTAÇÃO INICIAL	DOTAÇÃO ATUALIZADA ( a )	DESPESAS EMPENHADAS			SALDO (c) = (a - b)	DESPESAS LIQUIDADAS			SALDO (e) = (a - d)	INSCRITAS EM RESTOS A PAGAR NÃO PROCESSADOS <sup>1</sup> ( f )
			No Bimestre	Até o Bimestre ( b )	% (b/total b)		No Bimestre	Até o Bimestre ( d )	% (d/total)		
<b>TRANSPORTE</b>	<b>1.834.000,00</b>	<b>1.834.000,00</b>	<b>106.460,00</b>	<b>189.760,00</b>	<b>1,06</b>	<b>1.644.240,00</b>	<b>106.460,00</b>	<b>189.760,00</b>	<b>1,18</b>	<b>1.644.240,00</b>	<b>0,00</b>
Transporte rodoviário	1.500.000,00	1.500.000,00	106.460,00	189.760,00	1,06	1.310.240,00	106.460,00	189.760,00	1,18	1.310.240,00	0,00
<b>DESPORTO E LAZER</b>	<b>2.879.000,00</b>	<b>2.879.000,00</b>	<b>187.527,80</b>	<b>521.193,38</b>	<b>2,90</b>	<b>2.357.806,62</b>	<b>0,00</b>	<b>0,00</b>	<b>0,00</b>	<b>2.879.000,00</b>	<b>521.193,38</b>
Turismo	650.000,00	650.000,00	0,00	0,00	0,00	650.000,00	0,00	0,00	0,00	650.000,00	0,00
Desporto de rendimento	121.000,00	121.000,00	0,00	0,00	0,00	121.000,00	0,00	0,00	0,00	121.000,00	0,00
Desporto comunitário	2.108.000,00	2.108.000,00	187.527,80	521.193,38	2,90	1.586.806,62	0,00	0,00	0,00	2.108.000,00	521.193,38
<b>ENCARGOS ESPECIAIS</b>	<b>1.053.000,00</b>	<b>1.053.000,00</b>	<b>162.107,15</b>	<b>328.952,19</b>	<b>1,83</b>	<b>724.047,81</b>	<b>162.107,15</b>	<b>328.952,19</b>	<b>2,04</b>	<b>724.047,81</b>	<b>0,00</b>
Serviço da dívida interna	750.000,00	750.000,00	118.397,25	230.323,89	1,28	519.676,11	118.397,25	230.323,89	1,43	519.676,11	0,00
Outros encargos especiais	303.000,00	303.000,00	43.709,90	98.628,30	0,55	204.371,70	43.709,90	98.628,30	0,61	204.371,70	0,00
<b>RESERVA DE CONTINGÊNCIA</b>	<b>550.000,00</b>	<b>550.000,00</b>	<b>0,00</b>	<b>0,00</b>	<b>0,00</b>	<b>550.000,00</b>	<b>0,00</b>	<b>0,00</b>	<b>0,00</b>	<b>550.000,00</b>	<b>0,00</b>
Reserva de Contingência	550.000,00	550.000,00	0,00	0,00	0,00	550.000,00	0,00	0,00	0,00	550.000,00	0,00
<b>DESPESAS (INTRA-ORÇAMENTÁRIAS) (II)</b>	<b>0,00</b>	<b>0,00</b>	<b>0,00</b>	<b>0,00</b>	<b>0,00</b>	<b>0,00</b>	<b>0,00</b>	<b>0,00</b>	<b>0,00</b>	<b>0,00</b>	<b>0,00</b>
<b>TOTAL (III) = (I + II)</b>	<b>100.000.000,00</b>	<b>100.000.000,00</b>	<b>8.749.022,88</b>	<b>17.949.697,90</b>	<b>100,00</b>	<b>82.050.302,10</b>	<b>8.426.505,08</b>	<b>16.137.023,65</b>	<b>100,00</b>	<b>83.862.976,35</b>	<b>1.812.674,25</b>

FONTE: APLICATIVO: Fênix LRF - [www.fenix.com.br](http://www.fenix.com.br), ÓRGÃO EMISSOR: PREFEITURA MUNICIPAL DE SANTA MARIA DAS BARREIRAS, 17/jun/2020 às 14h e 34mPublicado em: <https://www.fenix.com.br/transparencia/970><sup>1</sup> Essa coluna poderá ser apresentada somente no último bimestre

Portaria da STN nº 286 de 07 de maio de 2019.

  
JOSÉ BARBOSA DE FARIA  
PREFEITO MUNICIPAL

  
APARECIDO BENEDITO DA SILVA  
CONTROLADOR

  
LOURIVAL JOSÉ MARREIRO DA COSTA  
CONTADOR  
CRC - 11186 - PA

**MUNICÍPIO DE SANTA MARIA DAS BARREIRAS**  
**RELATÓRIO RESUMIDO DA EXECUÇÃO ORÇAMENTÁRIA**  
**DEMONSTRATIVO DA RECEITA CORRENTE LÍQUIDA**  
**ORÇAMENTOS FISCAL E DA SEGURIDADE SOCIAL**  
**MAIO/2019 A ABRIL/2020**

RREO – Anexo 3 (LRF, Art. 53, inciso I)

RS 1,00

ESPECIFICAÇÃO	EVOLUÇÃO DA RECEITA REALIZADA NOS ÚLTIMOS 12 MESES												TOTAL (ÚLTIMOS 12 MESES)	Previsão Atualizada 2020
	MAI/19	JUN/19	JUL/19	AGO/19	SET/19	OUT/19	NOV/19	DEZ/19	JAN/20	FEV/20	MAR/20	ABR/20		
<b>RECEITAS CORRENTES (I)</b>	<b>4.790.351,92</b>	<b>4.254.508,42</b>	<b>5.410.906,64</b>	<b>4.321.882,24</b>	<b>4.228.844,47</b>	<b>4.674.890,18</b>	<b>5.119.734,39</b>	<b>7.459.355,15</b>	<b>5.910.839,36</b>	<b>6.101.086,05</b>	<b>4.567.935,75</b>	<b>4.439.129,67</b>	<b>61.279.464,24</b>	<b>86.702.000,00</b>
<b>Receita Tributária</b>	<b>483.592,50</b>	<b>277.409,15</b>	<b>708.555,97</b>	<b>268.609,08</b>	<b>338.801,23</b>	<b>291.547,64</b>	<b>370.257,43</b>	<b>355.857,65</b>	<b>268.638,24</b>	<b>1.093.155,81</b>	<b>374.622,77</b>	<b>323.569,63</b>	<b>5.154.617,10</b>	<b>5.810.000,00</b>
IPTU	2.424,76	6.424,58	16.408,68	11.520,40	7.252,59	18.305,07	3.552,79	1.859,89	5.539,40	6.808,48	1.540,72	1.098,44	82.735,80	180.000,00
ISS	145.603,48	119.226,29	119.998,95	135.046,42	125.785,61	138.782,26	196.555,31	172.594,34	193.379,10	844.982,36	211.617,32	214.241,52	2.617.812,96	1.630.000,00
ITBI	212.643,07	38.952,61	435.921,90	52.129,50	49.377,38	16.446,72	54.675,12	69.662,73	204,40	48.560,31	29.513,00	2.758,96	1.010.845,70	1.330.000,00
IRRF	70.615,69	60.313,96	84.183,71	49.774,37	69.280,86	54.209,65	45.758,76	67.639,70	55.935,88	122.108,96	70.810,36	69.893,38	820.525,28	1.600.000,00
Outras Receitas Tributárias	52.305,50	52.491,71	52.042,73	20.138,39	87.104,79	63.803,94	69.715,45	44.100,99	13.579,46	70.695,70	61.141,37	35.577,33	622.697,36	1.070.000,00
Receita de Contribuições	122,40	122,03	124,58	130,05	2.977,67	5.982,21	15.800,11	4.288,09	10.760,45	16.523,32	12.017,77	7.367,69	76.216,37	160.000,00
<b>Receita Patrimonial</b>	<b>6.590,62</b>	<b>14.386,04</b>	<b>9.830,46</b>	<b>6.611,65</b>	<b>5.546,85</b>	<b>12.303,01</b>	<b>9.994,00</b>	<b>5.806,14</b>	<b>14.675,91</b>	<b>6.318,68</b>	<b>8.853,79</b>	<b>4.542,40</b>	<b>105.459,55</b>	<b>1.473.000,00</b>
Rendimentos de Aplicação Financeira	5.081,82	3.926,15	5.083,77	5.191,36	4.126,56	9.462,43	4.281,32	4.385,85	4.733,88	4.898,39	4.592,92	3.122,11	58.886,56	1.073.000,00
Outras Receitas Patrimoniais	1.508,80	10.459,89	4.746,69	1.420,29	1.420,29	2.840,58	5.712,68	1.420,29	9.942,03	1.420,29	4.260,87	1.420,29	46.572,99	400.000,00
Receita Agropecuária	0,00	0,00	0,00	0,00	0,00	0,00	0,00	0,00	0,00	0,00	0,00	0,00	0,00	0,00
Receita Industrial	0,00	0,00	0,00	0,00	0,00	0,00	0,00	0,00	0,00	0,00	0,00	0,00	0,00	0,00
Receita de Serviços	113,60	56,80	28,40	0,00	0,00	100,40	0,00	0,00	0,00	0,00	0,00	0,00	299,20	150.000,00
<b>Transferências Correntes</b>	<b>4.299.932,80</b>	<b>3.962.534,40</b>	<b>4.692.367,23</b>	<b>4.046.531,46</b>	<b>3.881.518,72</b>	<b>4.364.956,92</b>	<b>4.723.682,85</b>	<b>7.093.403,27</b>	<b>5.616.764,76</b>	<b>4.983.364,24</b>	<b>4.171.362,62</b>	<b>4.103.649,95</b>	<b>55.940.069,22</b>	<b>78.560.000,00</b>
FPM	1.373.859,07	1.082.185,78	1.479.885,01	1.080.215,15	961.550,79	885.232,38	1.201.387,00	2.048.166,51	1.206.952,52	1.743.992,50	1.019.760,69	999.591,22	15.082.778,62	17.000.000,00
ICMS	922.044,63	909.664,18	999.809,88	1.007.173,72	1.011.413,83	1.015.536,67	1.114.023,75	1.046.273,68	1.212.391,83	1.028.953,57	1.008.885,77	969.762,81	12.245.934,32	14.300.000,00
IPVA	28.328,90	20.456,22	33.049,32	41.987,06	38.191,72	48.042,46	35.369,92	46.439,93	32.872,30	21.913,27	28.151,34	10.686,44	385.488,88	500.000,00
ITR	5.957,44	15.029,77	1.175,50	1.760,54	38.263,31	347.471,75	124.132,97	107.272,57	97.820,14	8.908,25	9.993,12	2.698,12	760.483,48	250.000,00
Transferência da LC 87/1996	0,00	0,00	0,00	0,00	0,00	0,00	0,00	0,00	0,00	0,00	0,00	0,00	0,00	160.000,00
Transferência da LC 61/1989	27.576,91	23.143,95	31.217,19	20.211,73	28.961,48	31.544,34	23.535,84	24.266,73	32.661,30	20.183,92	30.433,66	19.465,13	313.202,18	400.000,00
Transferência do FUNDEB	1.307.136,60	1.258.623,79	1.206.661,13	1.279.021,13	1.246.302,74	1.222.123,34	1.360.757,20	1.868.135,47	2.550.658,96	1.514.197,01	1.289.162,38	667.490,13	16.770.269,88	22.500.000,00
Outras Transferências Correntes	635.029,25	653.430,71	940.569,20	616.162,13	556.834,85	815.005,98	864.476,17	1.952.848,38	483.407,71	645.215,72	784.975,66	1.433.956,10	10.381.911,86	23.450.000,00
Outras Receitas Correntes	0,00	0,00	0,00	0,00	0,00	0,00	0,00	0,00	0,00	1.724,00	1.078,80	0,00	2.802,80	549.000,00
<b>DEDUÇÕES (II)</b>	<b>471.553,40</b>	<b>410.095,97</b>	<b>391.062,35</b>	<b>430.269,66</b>	<b>415.676,21</b>	<b>465.565,54</b>	<b>499.689,91</b>	<b>531.993,39</b>	<b>516.539,62</b>	<b>564.790,28</b>	<b>419.444,92</b>	<b>400.440,73</b>	<b>5.517.121,98</b>	<b>6.490.000,00</b>
Contrib. do Servidor para o Plano de Previdência	0,00	0,00	0,00	0,00	0,00	0,00	0,00	0,00	0,00	0,00	0,00	0,00	0,00	0,00
Compensação Financ. entre Regimes Previdência	0,00	0,00	0,00	0,00	0,00	0,00	0,00	0,00	0,00	0,00	0,00	0,00	0,00	0,00
Dedução de Receita para Formação do FUNDEB	471.553,40	410.095,97	391.062,35	430.269,66	415.676,21	465.565,54	499.689,91	531.993,39	516.539,62	564.790,28	419.444,92	400.440,73	5.517.121,98	6.490.000,00
<b>RECEITA CORR.LÍQUIDA (III) = (I-II)</b>	<b>4.318.798,52</b>	<b>3.844.412,45</b>	<b>5.019.844,29</b>	<b>3.891.612,58</b>	<b>3.813.168,26</b>	<b>4.209.324,64</b>	<b>4.620.044,48</b>	<b>6.927.361,76</b>	<b>5.394.299,74</b>	<b>5.536.295,77</b>	<b>4.148.490,83</b>	<b>4.038.688,94</b>	<b>55.762.342,26</b>	<b>80.212.000,00</b>
(-) Transferências obrigatórias da União relativas às emendas individuais (art. 166-A, § 1º, da CF) (IV)	0,00	0,00	0,00	0,00	0,00	0,00	0,00	0,00	0,00	0,00	0,00	0,00	0,00	0,00
<b>RECEITA CORRENTE LÍQUIDA AJUSTADA PARA CÁLCULO DOS LIMITES DE ENDIVIDAMENTO (V) = (III - IV)</b>	<b>4.318.798,52</b>	<b>3.844.412,45</b>	<b>5.019.844,29</b>	<b>3.891.612,58</b>	<b>3.813.168,26</b>	<b>4.209.324,64</b>	<b>4.620.044,48</b>	<b>6.927.361,76</b>	<b>5.394.299,74</b>	<b>5.536.295,77</b>	<b>4.148.490,83</b>	<b>4.038.688,94</b>	<b>55.762.342,26</b>	<b>80.212.000,00</b>
(-) Transferências obrigatórias da União relativas às emendas de bancada (art. 166, § 16, da CF) (VI)	0,00	0,00	0,00	0,00	0,00	0,00	0,00	0,00	0,00	0,00	0,00	0,00	0,00	0,00
<b>RECEITA CORRENTE LÍQUIDA AJUSTADA PARA CÁLCULO DOS LIMITES DA DESPESA COM PESSOAL (VII) = (V - VI)</b>	<b>4.318.798,52</b>	<b>3.844.412,45</b>	<b>5.019.844,29</b>	<b>3.891.612,58</b>	<b>3.813.168,26</b>	<b>4.209.324,64</b>	<b>4.620.044,48</b>	<b>6.927.361,76</b>	<b>5.394.299,74</b>	<b>5.536.295,77</b>	<b>4.148.490,83</b>	<b>4.038.688,94</b>	<b>55.762.342,26</b>	<b>80.212.000,00</b>

JOSÉ BARBOSA DE FARIA  
PREFEITO MUNICIPAL

APARECIDO BENEDITO DA SILVA  
CONTROLADOR

LOURIVAL JOSÉ MARREIRO DA COSTA  
CONTADOR  
CRC - 11186 - PA



**MUNICÍPIO DE SANTA MARIA DAS BARREIRAS**  
**RELATÓRIO RESUMIDO DA EXECUÇÃO ORÇAMENTÁRIA**  
**DEMONSTRATIVO DA RECEITA CORRENTE LÍQUIDA**  
**ORÇAMENTOS FISCAL E DA SEGURIDADE SOCIAL**  
**MAIO/2019 A ABRIL/2020**

RREO – Anexo 3 (LRF, Art. 53, inciso I)

R\$ 1,00


ESPECIFICAÇÃO	EVOLUÇÃO DA RECEITA REALIZADA NOS ÚLTIMOS 12 MESES												TOTAL (ÚLTIMOS 12 MESES)	Previsão Atualizada 2020	
	MAI/19	JUN/19	JUL/19	AGO/19	SET/19	OUT/19	NOV/19	DEZ/19	JAN/20	FEV/20	MAR/20	ABR/20			


FONTE: APLICATIVO: Fênix LRF - [www.fenix.com.br](http://www.fenix.com.br), ÓRGÃO EMISSOR: PREFEITURA MUNICIPAL DE SANTA MARIA DAS BARREIRAS, 17/jun/2020 às 14h e 34m

Publicado em: <https://www.fenix.com.br/transparencia/970>

Portaria da STN nº 286 de 07 de maio de 2019.

  
**JOSÉ BARBOSA DE FARIA**  
 PREFEITO MUNICIPAL

  
**APARECIDO BENEDITO DA SILVA**  
 CONTROLADOR

  
**LOURIVAL JOSÉ MARREIRO DA COSTA**  
 CONTADOR  
 \*CRC - 11186 - PA

MUNICÍPIO DE SANTA MARIA DAS BARREIRAS  
RELATÓRIO RESUMIDO DA EXECUÇÃO ORÇAMENTÁRIA  
DEMONSTRATIVO DAS RECEITAS E DESPESAS PREVIDENCIÁRIAS DO REGIME PRÓPRIO DE PREVIDÊNCIA DOS SERVIDORES

**PLANO:**  
ORÇAMENTO DA SEGURIDADE SOCIAL  
JANEIRO A ABRIL 2020/BIMESTRE MARÇO-ABRIL


RREO – Anexo 4 (LRF, Art. 53, inciso II)

R\$ 1,00

<b>PLANO PREVIDENCIÁRIO</b>				
<b><u>RECEITAS PREVIDENCIÁRIAS - RPPS</u></b>	PREVISÃO INICIAL	PREVISÃO ATUALIZADA	RECEITAS REALIZADAS	
			até o bimestre/ 2020	até o bimestre/ 2019
<b>TOTAL DAS RECEITAS PREVIDENCIÁRIAS- RPPS (IV) = (I + III - II)</b>	<b>0,00</b>	<b>0,00</b>	<b>0,00</b>	<b>0,00</b>

  
JOSÉ BARBOSA DE FARIA  
PREFEITO MUNICIPAL

  
APARECIDO BENEDITO DA SILVA  
CONTROLADOR

  
LOURIVAL JOSÉ MARREIRO DA COSTA  
CONTADOR  
CRC - 11186 - PA

MUNICÍPIO DE SANTA MARIA DAS BARREIRAS  
RELATÓRIO RESUMIDO DA EXECUÇÃO ORÇAMENTÁRIA  
**DEMONSTRATIVO DO RESULTADO PRIMÁRIO**  
ORÇAMENTOS FISCAL E DA SEGURIDADE SOCIAL  
JANEIRO A ABRIL 2020/BIMESTRE MARÇO-ABRIL

RREO – Anexo 6 (LRF, art 53, inciso III)

R\$ 1,00

ACIMA DA LINHA		
RECEITAS PRIMÁRIAS	PREVISÃO ATUALIZADA	Até o 2º Bimestre/2020 RECEITAS REALIZADAS (a)
	Page 1 of 2	
<b>RECEITAS CORRENTES (I)</b>	<b>80.180.000,00</b>	<b>20.310.275,60</b>
Impostos, Taxas e Contribuições de Melhoria	5.810.000,00	2.059.986,45
IPTU	180.000,00	14.987,04
ISS	1.630.000,00	1.464.220,30
ITBI	1.330.000,00	81.036,67
IRRF	1.600.000,00	318.748,58
Outros Impostos, Taxas e Contrib. de Melhoria	1.070.000,00	180.993,86
Contribuições	160.000,00	46.669,23
Receita Patrimonial	1.473.000,00	34.390,78
Aplicações Financeiras (II)	1.073.000,00	17.347,30
Outras Receitas Patrimoniais	400.000,00	17.043,48
Transferências Correntes	72.038.000,00	18.166.426,34
Cota-Parte do FPM	13.600.000,00	3.976.237,67
Cota-Parte do ICMS	11.440.000,00	3.375.995,10
Cota-Parte do IPVA	400.000,00	74.898,61
Cota-Parte do ITR	200.000,00	95.535,76
Transferências da LC 87/1996	128.000,00	0,00
Transferências da LC 61/1989	320.000,00	82.195,21
Transferências do FUNDEB	22.500.000,00	7.214.008,80
Outras Transferências Correntes	23.450.000,00	3.347.555,19
Demais Receitas Correntes	699.000,00	2.802,80
Outras Receitas Financeiras (III)	0,00	0,00
Receitas Correntes Restantes	699.000,00	2.802,80
<b>RECEITAS PRIMÁRIAS CORRENTES (IV) = (I - II - III)</b>	<b>79.107.000,00</b>	<b>20.292.928,30</b>
<b>RECEITAS DE CAPITAL (V)</b>	<b>19.820.000,00</b>	<b>116.970,00</b>
Operações de Crédito (VI)	50.000,00	0,00
Amortização de empréstimos (VII)	0,00	0,00
Alienação de Bens	40.000,00	0,00
Receitas de Alienação de Investimentos Temporários (VIII)	0,00	0,00
Receitas de Alienação de Investimentos Permanentes (IX)	0,00	0,00
Outras Alienações de Bens	40.000,00	0,00
Transferências de Capital	19.730.000,00	116.970,00
Convênios.	14.430.000,00	0,00
Outras Transferências de Capital	5.300.000,00	116.970,00
Outras Receitas de Capital	0,00	0,00
Outras Receitas de Capital Não Primárias (X)	0,00	0,00
Outras Receitas de Capital Primárias	0,00	0,00
<b>RECEITAS PRIMÁRIAS DE CAPITAL (XI) = (V - VI - VII - VIII - IX - X)</b>	<b>19.770.000,00</b>	<b>116.970,00</b>
<b>RECEITA PRIMÁRIA TOTAL (XII) = (IV + XI)</b>	<b>98.877.000,00</b>	<b>20.409.898,30</b>

DESPESAS PRIMÁRIAS	DOTAÇÃO ATUALIZADA	Até o 2º Bimestre/2020					
		DESPESAS EMPENHADAS	DESPESAS LIQUIDADAS	DESPESAS PAGAS (a)	RESTOS A PAGAR PROCESSADOS PAGOS (b)	RESTOS A PAGAR NÃO PROCESSADOS	
						LIQUIDADOS	PAGOS (c)
<b>DESPESAS CORRENTES (XIII)</b>	<b>74.335.001,97</b>	<b>15.095.130,90</b>	<b>15.095.130,90</b>	<b>0,00</b>	<b>3.112.721,41</b>	<b>0,00</b>	<b>0,00</b>
Pessoal e Encargos Sociais	36.527.158,81	8.783.225,86	8.783.225,86	0,00	2.172.640,38	0,00	0,00
Juros e Encargos da Dívida (XIV)	274.000,00	0,00	0,00	0,00	0,00	0,00	0,00
Outras Despesas Correntes	37.533.843,16	6.311.905,04	6.311.905,04	0,00	940.081,03	0,00	0,00
Transferências Constitucionais e Legais	0,00	0,00	0,00	0,00	0,00	0,00	0,00
Demais Despesas Correntes	37.533.843,16	6.311.905,04	6.311.905,04	0,00	940.081,03	0,00	0,00
<b>DESPESAS PRIMÁRIAS CORRENTES (XV) = (XIII - XIV)</b>	<b>74.061.001,97</b>	<b>15.095.130,90</b>	<b>15.095.130,90</b>	<b>0,00</b>	<b>3.112.721,41</b>	<b>0,00</b>	<b>0,00</b>
<b>DESPESAS DE CAPITAL (XVI)</b>	<b>29.160.659,45</b>	<b>2.854.567,00</b>	<b>1.041.892,75</b>	<b>0,00</b>	<b>136.121,22</b>	<b>384.600,00</b>	<b>384.600,00</b>

JOSÉ BARBOSA DE FARIA  
PREFEITO MUNICIPAL

APARECIDO BENEDITO DA SILVA  
CONTROLADOR

LOURIVAL JOSE MARREIRO DA COSTA  
CONTADOR  
CRC - 11186 - PA

Investimentos	28.670.659,45	2.624.243,11	811.568,86	0,00	136.121,22	384.600,00	384.600,00
Inversões Financeiras	0,00	0,00	0,00	0,00	0,00	0,00	0,00
Concessão de Empréstimos e Financiamentos (XVII)	0,00	0,00	0,00	0,00	0,00	0,00	0,00
Aquisição de Título de Capital já Integralizado (XVIII)	0,00	0,00	0,00	0,00	0,00	0,00	0,00
Aquisição de Título de Crédito (XIX)	0,00	0,00	0,00	0,00	0,00	0,00	0,00
Demais Inversões Financeiras	0,00	0,00	0,00	0,00	0,00	0,00	0,00
Amortização da Dívida (XX)	490.000,00	230.323,89	230.323,89	0,00	0,00	0,00	0,00
<b>DESPESAS PRIM. CAPITAL (XXI)=(XVI-XVII-XVIII-XIX-XX)</b>	<b>28.670.659,45</b>	<b>2.624.243,11</b>	<b>811.568,86</b>	<b>0,00</b>	<b>136.121,22</b>	<b>384.600,00</b>	<b>384.600,00</b>
RESERVA DE CONTINGÊNCIA (XXII)	550.000,00	0,00	0,00	0,00	0,00	0,00	0,00
<b>DESPESA PRIMÁRIA TOTAL (XXIII) = (XV + XXI + XXII)</b>	<b>103.281.661,42</b>	<b>17.719.374,01</b>	<b>15.906.699,76</b>	<b>0,00</b>	<b>3.248.842,63</b>	<b>384.600,00</b>	<b>384.600,00</b>

<b>RESULTADO PRIMÁRIO - Acima da Linha (XXIV) = [XIIa - (XXIIIa + XXIIIb + XXIIIc)]</b>	<b>16.776.455,67</b>
---	----------------------

META FISCAL PARA O RESULTADO PRIMÁRIO	VALOR CORRENTE
Meta fixada no Anexo de Metas Fiscais da LDO para o exercício de referência	<b>0,00</b>

JUROS NOMINAIS	Até o 2º Bimestre/2020
	VALOR INCORRIDO

Juros, Encargos e Variações Monetárias Ativos (XXV) 17.347,30

Juros, Encargos e Variações Monetárias Passivos (X) 0,00

<b>RESULTADO NOMINAL - Acima da Linha (XXVII) = - (XXIV + (XXV - XXVI))</b>	<b>(16.793.802,97)</b>
---	------------------------

META FISCAL PARA O RESULTADO NOMINAL	VALOR CORRENTE
Meta fixada no Anexo de Metas Fiscais da LDO para o exercício de referência	<b>0,00</b>

ABAIXO DA LINHA		
CÁLCULO DO RESULTADO NOMINAL	SALDO	
	Em 31/Dez/2019 (a)	Até o 2º Bimestre/2020 (b)

**DÍVIDA CONSOLIDADA (XXVIII) 1.705.441,08 1.475.117,19**

**DEDUÇÕES (XXIX) 0,00 2.384.572,08**

Disponibilidade de Caixa 0,00 2.384.572,08

Disponibilidade de Caixa Bruta 4.730.756,90 4.442.904,56

(-) Restos a Pagar Processados (XXX) 5.307.175,11 2.058.332,48

Demais Haveres Financeiros 0,00 0,00

**DÍVIDA CONSOLIDADA LÍQUIDA (XXXI) = (XXVIII - XXIX) 1.705.441,08 (909.454,89)**

**RESULTADO NOMINAL - Abaixo da Linha (XXXII) = (XXXIa - XXXIb) 2.614.895,97**

AJUSTE METODOLÓGICO	Até o 2º Bimestre/2020
---------------------	------------------------

VARIACÃO SALDO RPP = (XXXIII) = (XXXa - XXXb) 3.248.842,63

RECEITA DE ALIENAÇÃO DE INVESTIMENTOS PERMANENTES (IX) 0,00

PASSIVOS RECONHECIDOS NA DC (XXXIV) 0,00

VARIACÃO CAMBIAL (XXXV) 0,00

PAGAMENTO DE PRECATÓRIOS INTEGRANTES DA DC (XXXVI) 0,00

AJUSTES RELATIVOS AO RPPS (XXXVII) 0,00

OUTROS AJUSTES (XXXVIII) 0,00

**RESULTADO NOMINAL AJUSTADO - Abaixo da Linha (XXXIX) = (XXXII - XXXIII - IX + XXXIV + XXXV - XXXVI + XXXVII + XXXVIII) (633.946,66)**

**RESULTADO PRIMÁRIO - Abaixo da Linha (XL) = - XXXIX - (XXV - XXVI) (651.293,96)**

INFORMAÇÕES ADICIONAIS	PREVISÃO ORÇAMENTÁRIA
------------------------	-----------------------

SALDO DE EXERCÍCIOS ANTERIORES 0,00

Recursos Arrecadados em Exercícios Anteriores - RPPS 0,00

Superávit Financeiro Utilizado para Abertura e Reabertura de Créditos Adicão 0,00

RESERVA ORÇAMENTÁRIA DO RPPS 0,00

FONTE: APLICATIVO: Fênix LRF - [www.fenix.com.br](http://www.fenix.com.br), ÓRGÃO EMISSOR: PREFEITURA MUNICIPAL DE SANTA MARIA DAS BARREIRAS, 17/jun/2020 às 14h e 34m

Portaria da STN nº 286 de 07 de maio de 2019. Publicado em: <https://www.fenix.com.br/transparencia/970>

JOSÉ BARBOSA DE FARIA  
PREFEITO MUNICIPAL

APARECIDO BENEDITO DA SILVA  
CONTROLADOR

LOURIVAL JOSÉ MARREIRO DA COSTA  
CONTADOR  
CRC - 11186 - PA

**MUNICÍPIO DE SANTA MARIA DAS BARREIRAS**  
**RELATÓRIO RESUMIDO DA EXECUÇÃO ORÇAMENTÁRIA**  
**DEMONSTRATIVO DAS PARCERIAS PÚBLICO-PRIVADAS**  
**ORÇAMENTOS FISCAL E DA SEGURIDADE SOCIAL**  
**JANEIRO A ABRIL 2020/BIMESTRE MARÇO-ABRIL**

RREO – Anexo 13 (Lei nº 11.079, de 30.12.2004, arts. 22, 25 e 28)

R\$ Milhares

ESPECIFICAÇÃO	SALDO TOTAL EM 31 DE DEZEMBRO DO EXERCÍCIO ANTERIOR (a)	REGISTROS EFETUADOS EM 2020		SALDO TOTAL (c) = (a + b)
		No bimestre	Até o bimestre (b)	
TOTAL DE ATIVOS	0,00	0,00	0,00	0,00
Direitos Futuros	0,00	0,00	0,00	0,00
Ativos Contabilizados na SPE	0,00	0,00	0,00	0,00
Contrapartida para Provisões de PPP	0,00	0,00	0,00	0,00
TOTAL DE PASSIVOS (I)	0,00	0,00	0,00	0,00
Obrigações Não Relacionadas a Serviços	0,00	0,00	0,00	0,00
Contrapartida para Ativos da SPE	0,00	0,00	0,00	0,00
Provisões de PPP	0,00	0,00	0,00	0,00
GARANTIAS DE PPP (II)	0,00	0,00	0,00	0,00
SALDO LÍQUIDO DE PASSIVOS DE PPP (III) = (I – II)	0,00	0,00	0,00	0,00
PASSIVOS CONTINGENTES	0,00	0,00	0,00	0,00
Contraprestações Futuras	0,00	0,00	0,00	0,00
Riscos Não Provisionados	0,00	0,00	0,00	0,00
Outros Passivos Contingentes	0,00	0,00	0,00	0,00
ATIVOS CONTINGENTES	0,00	0,00	0,00	0,00
Serviços Futuros	0,00	0,00	0,00	0,00
Outros Ativos Contingentes	0,00	0,00	0,00	0,00


DESPESAS DE PPP	EXERCÍCIO ANTERIOR	EXERCÍCIO CORRENTE (EC)	<EC+1>	<EC+2>	<EC+3>	<EC+4>	<EC+5>	<EC+6>	<EC+7>	<EC+8>	<EC+9>
-----------------	--------------------	-------------------------	--------	--------	--------	--------	--------	--------	--------	--------	--------


Do Ente Federado

Das Estatais Não-dependentes

<b>TOTAL DAS DESPESAS</b>
<b>RECEITA CORRENTE LÍQUIDA (RCL)</b>
<b>TOTAL DAS DESPESAS / RCL(%)</b>

FONTE: APLICATIVO: Fênix LRF - www.fenix.com.br, ÓRGÃO EMISSOR: PREFEITURA MUNICIPAL DE SANTA MARIA DAS BARREIRAS, 17/jun/2020 às 14h e 34m  
 Portaria da STN nº 286 de 07 de maio de 2019. Publicado em <https://www.fenix.com.br/transparencia/970>

  
 JOSÉ BARBOSA DE FARIA  
 PREFEITO MUNICIPAL

  
 APARECIDO BENEDITO DA SILVA  
 CONTROLADOR

  
 LOURIVAL JOSÉ MARREIRO DA COSTA  
 CONTADOR