



ESTADO DO PARÁ
PREFEITURA MUNICIPAL DE SANTA MARIA DAS BARREIRAS
GABINETE DO PREFEITO



OFÍCIO/GPM Nº 076/2019

de 27 de Novembro de 2019.

Prezado Senhor,

Em atenção às determinações contidas na Lei Complementar nº 101/00 de 04 de Maio de 2000 (Lei de Responsabilidade Fiscal) e Portaria STN/MF nº 549 de 08 de Agosto de 2018, venho na condição de Prefeito Municipal de Santa Maria das Barreiras-PA, encaminhar o **RELATÓRIO RESUMIDO DA EXECUÇÃO ORÇAMENTARIA**, relativo ao 5º Bimestre de 2019.

Informamos ainda que, estes mesmos anexos se encontram afixados no mural da Câmara Municipal de Santa Maria das Barreiras - PA, Tribunal de Contas dos Municípios do Estado do Pará e da Promotoria Pública da Comarca de Conceição do Araguaia.

Na certeza de ter cumprindo as determinações face a natureza do assunto, antecipamos os nossos agradecimentos.

JOSÉ BARBOSA DE FARIA
Prefeito Municipal

EXMO. Senhor Conselheiro
Francisco Sérgio Belich de Souza Leão
Presidente do Tribunal de Contas dos Municípios do Estado do Pará
Belém – Pará



ESTADO DO PARÁ
PREFEITURA MUNICIPAL DE SANTA MARIA DAS BARREIRAS
CNPJ: 10.249.381/0001-09

CERTIDÃO

Certifico para os devidos fins de direito e para que sirva de documento hábil, que este Poder Executivo, fez publicar no placar deste Órgão, na forma do disposto na Lei Orgânica deste Município e Lei Complementar nº 101/00 de 04 de maio de 2000, o **RELATÓRIO RESUMIDO DA EXECUÇÃO ORÇAMENTÁRIA**, relativo ao bimestre *SETEMBRO e OUTUBRO de 2019*, relativos à *Lei Complementar nº 101/00 de 04 de maio de 2000 (Lei de Responsabilidade Fiscal)* e portaria da STN/MF de nº 389 de 14 de julho de 2018.

Informamos ainda que estes mesmos anexos se encontram protocolados junto a Câmara Municipal de Santa Maria das Barreiras - PA, Tribunal de Contas dos Municípios do Estado do Pará e da Promotoria Pública da Comarca de Conceição do Araguaia.

Por ser verdade, firmo a presente,

Prefeitura Municipal de Santa Maria das Barreiras - PA, aos 27 dias do mês de Novembro de 2019.

JOSÉ BARBOSA DE FARIA
PREFEITO MUNICIPAL

ESTADO DO PARÁ

ÓRGÃO : SANTA MARIA DAS BARREIRAS

**RELATÓRIO RESUMIDO DA EXECUÇÃO
ORÇAMENTÁRIA**

ANEXOS BIMESTRAIS

JANEIRO A OUTUBRO 2019/BIMESTRE SETEMBRO-OUTUBRO

Lei complementar N. 101/2000 de 04 de maio de 2000.

Portaria da STN nº 389 de 14 de julho de 2018.

MUNICÍPIO DE SANTA MARIA DAS BARREIRAS
RELATÓRIO RESUMIDO DA EXECUÇÃO ORÇAMENTÁRIA
BALANÇO ORÇAMENTÁRIO
ORÇAMENTOS FISCAL E DA SEGURIDADE SOCIAL
JANEIRO A OUTUBRO 2019/BIMESTRE SETEMBRO-OUTUBRO

Continua 1 of 1

RREO – Anexo 1 (LRF, Art. 52, inciso I, alíneas “a” e “b” do inciso II e § 1º)

R\$ 1,00

RECEITAS	PREVISÃO INICIAL	PREVISÃO ATUALIZADA (a)	RECEITAS REALIZADAS				SALDO (a-c)
			No Bimestre (b)	% (b/a)	Até o Bimestre (c)	% (c/a)	
RECEITAS (EXCETO INTRA-ORÇAMENTÁRIAS) (I)	90.000.000,00	90.000.000,00	8.466.337,48	9,41%	43.824.476,44	48,69	46.175.523,56
RECEITAS CORRENTES	76.770.000,00	76.770.000,00	7.991.406,85	10,41%	41.340.254,28	53,85	35.429.745,72
IMPOSTOS, TAXAS E CONTRIBUIÇÕES DE MELHORIA	5.370.000,00	5.370.000,00	605.288,10	11,27%	3.196.893,12	59,53	2.173.106,88
Impostos	4.340.000,00	4.340.000,00	454.631,06	10,48%	2.673.991,14	61,61	1.666.008,86
Taxas	990.000,00	990.000,00	150.657,04	15,22%	522.901,98	52,82	467.098,02
Contribuição de Melhoria	40.000,00	40.000,00	0,00		0,00		40.000,00
CONTRIBUIÇÕES	160.000,00	160.000,00	8.959,88	5,60%	9.979,71	6,24	150.020,29
Contribuições Sociais	0,00	0,00	0,00		0,00		0,00
Contribuições Econômicas	160.000,00	160.000,00	8.959,88	5,60%	9.979,71	6,24	150.020,29
Contribuições para Entidades Privadas de Serviço Social e de Formação Profissional	0,00	0,00	0,00		0,00		0,00
Contribuição para o Custeio do Serviço de Iluminação Pública	0,00	0,00	0,00		0,00		0,00
RECEITA PATRIMONIAL	1.477.000,00	1.477.000,00	11.824,58	0,80%	72.885,83	4,93	1.404.114,17
Exploração do Patrimônio Imobiliário do Estado	200.000,00	200.000,00	4.260,87	2,13%	23.816,83	11,91	176.183,17
Valores Mobiliários	1.077.000,00	1.077.000,00	7.563,71	0,70%	49.069,00	4,56	1.027.931,00
Delegação de Serviços Públicos Mediante Concessão, Permissão, Autorização ou Licença	0,00	0,00	0,00		0,00		0,00
Exploração de Recursos Naturais	0,00	0,00	0,00		0,00		0,00
Exploração do Patrimônio Intangível	0,00	0,00	0,00		0,00		0,00
Cessão de Direitos	0,00	0,00	0,00		0,00		0,00
Demais Receitas Patrimoniais	200.000,00	200.000,00	0,00		0,00		200.000,00
RECEITA AGROPECUÁRIA	0,00	0,00	0,00		0,00		0,00
RECEITA INDUSTRIAL	0,00	0,00	0,00		0,00		0,00
RECEITA DE SERVIÇOS	170.000,00	170.000,00	100,40	0,06%	611,60	0,36	169.388,40
Serviços Administrativos e Comerciais Gerais	130.000,00	130.000,00	100,40	0,08%	611,60	0,47	129.388,40
Serviços e Atividades Referentes à Navegação e ao Transporte	0,00	0,00	0,00		0,00		0,00
Serviços e Atividades referentes à Saúde	0,00	0,00	0,00		0,00		0,00
Serviços e Atividades Financeiras	0,00	0,00	0,00		0,00		0,00
Outros Serviços	40.000,00	40.000,00	0,00		0,00		40.000,00
TRANSFERÊNCIAS CORRENTES	69.046.000,00	69.046.000,00	7.365.233,89	10,67%	38.055.806,76	55,12	30.990.193,24
Transferências da União e de suas Entidades	40.926.000,00	40.926.000,00	4.112.451,51	10,05%	22.351.049,19	54,61	18.574.950,81
Transferências dos Estados e do Distrito Federal e de suas Entidades	17.220.000,00	17.220.000,00	1.832.084,16	10,64%	8.364.521,20	48,57	8.855.478,80
Transferências dos Municípios e de suas Entidades	0,00	0,00	0,00		0,00		0,00
Transferências de Instituições Privadas	0,00	0,00	0,00		0,00		0,00
Transferências de Outras Instituições Públicas	10.900.000,00	10.900.000,00	1.420.698,22	13,03%	7.340.236,37	67,34	3.559.763,63
Transferências do Exterior	0,00	0,00	0,00		0,00		0,00
Transferências de Pessoas Físicas	0,00	0,00	0,00		0,00		0,00
Transferências Provenientes de Depósitos Não Identificados	0,00	0,00	0,00		0,00		0,00
OUTRAS RECEITAS CORRENTES	547.000,00	547.000,00	0,00		4.077,26	0,75	542.922,74
Multas Administrativas, Contratuais e Judiciais	330.000,00	330.000,00	0,00		0,00		330.000,00
Indenizações, Restituições e Ressarcimentos	40.000,00	40.000,00	0,00		4.077,26	10,19	35.922,74
Bens, Direitos e Valores Incorporados ao Patrimônio Público	0,00	0,00	0,00		0,00		0,00
Demais Receitas Correntes	177.000,00	177.000,00	0,00		0,00		177.000,00
RECEITAS DE CAPITAL	13.230.000,00	13.230.000,00	474.930,63	3,59%	2.484.222,16	18,78	10.745.777,84
OPERAÇÕES DE CRÉDITO	10.000,00	10.000,00	0,00		0,00		10.000,00
Operações de Crédito - Mercado Interno	10.000,00	10.000,00	0,00		0,00		10.000,00
Operações de Crédito - Mercado Externo	0,00	0,00	0,00		0,00		0,00
ALIENAÇÃO DE BENS	50.000,00	50.000,00	0,00		0,00		50.000,00
Alienação de Bens Móveis	30.000,00	30.000,00	0,00		0,00		30.000,00

JOSÉ BARBOSA DE FÁRIA
PREFEITO MUNICIPAL

APARECIDO BENEDITO DA SILVA
CONTROLADOR

LOURIVAL JOSÉ MARREIRO DA COSTA
CONTADOR

MUNICÍPIO DE SANTA MARIA DAS BARREIRAS
RELATÓRIO RESUMIDO DA EXECUÇÃO ORÇAMENTÁRIA
BALANÇO ORÇAMENTÁRIO
ORÇAMENTOS FISCAL E DA SEGURIDADE SOCIAL
JANEIRO A OUTUBRO 2019/BIMESTRE SETEMBRO-OUTUBRO

Continua 2 of 2

RREO – Anexo 1 (LRF, Art. 52, inciso I, alíneas “a” e “b” do inciso II e § 1º)

R\$ 1,00

RECEITAS	PREVISÃO INICIAL	PREVISÃO ATUALIZADA (a)	RECEITAS REALIZADAS				SALDO (a-c)
			No Bimestre (b)	% (b/a)	Até o Bimestre (c)	% (c/a)	
Alienação de Bens Imóveis	20.000,00	20.000,00	0,00		0,00		20.000,00
Alienação de Bens Intangíveis	0,00	0,00	0,00		0,00		0,00
AMORTIZAÇÕES DE EMPRÉSTIMOS	0,00	0,00	0,00		0,00		0,00
TRANSFERÊNCIAS DE CAPITAL	13.170.000,00	13.170.000,00	474.930,63	3,61%	2.484.222,16	18,86	10.685.777,84
Transferências da União e de suas Entidades	10.970.000,00	10.970.000,00	294.930,63	2,69%	2.239.608,68	20,42	8.730.391,32
Transferências dos Estados e do Distrito Federal e de suas Entidades	2.200.000,00	2.200.000,00	180.000,00	8,18%	244.613,48	11,12	1.955.386,52
Transferências dos Municípios e de suas Entidades	0,00	0,00	0,00		0,00		0,00
Transferências de Instituições Privadas	0,00	0,00	0,00		0,00		0,00
Transferências de Outras Instituições Públicas	0,00	0,00	0,00		0,00		0,00
Transferências do Exterior	0,00	0,00	0,00		0,00		0,00
Transferências de Pessoas Físicas	0,00	0,00	0,00		0,00		0,00
Transferências Provenientes de Depósitos Não Identificados	0,00	0,00	0,00		0,00		0,00
OUTRAS RECEITAS DE CAPITAL	0,00	0,00	0,00		0,00		0,00
Integralização do Capital Social	0,00	0,00	0,00		0,00		0,00
Remuneração das Disponibilidades do Tesouro	0,00	0,00	0,00		0,00		0,00
Resgate de Títulos do Tesouro	0,00	0,00	0,00		0,00		0,00
Demais Receitas de Capital	0,00	0,00	0,00		0,00		0,00
RECEITAS (INTRA-ORÇAMENTÁRIAS)(II)	0,00	0,00	0,00		0,00		0,00
RECEITAS CORRENTES	0,00	0,00	0,00		0,00		0,00
SUBTOTAL DAS RECEITAS (III) =(I + II)	90.000.000,00	90.000.000,00	8.466.337,48		43.824.476,44		46.175.523,56
OPERAÇÕES DE CRÉDITO - REFINANCIAMENTO (IV)							
-Operações de Crédito Internas							
Mobiliária.	0,00		0,00		0,00		0,00
Contratual.	0,00		0,00		0,00		0,00
-Operações de Crédito Externas							
Mobiliária	0,00		0,00		0,00		0,00
Contratual	0,00		0,00		0,00		0,00
SUBTOTAL COM REFINANCIAMENTO (V) = (III + IV)	90.000.000,00	90.000.000,00	8.466.337,48		43.824.476,44		46.175.523,56
DÉFICIT (VI)	-	-	-		0,00		-
TOTAL (VII) = (V + VI)	90.000.000,00	90.000.000,00	8.466.337,48		43.824.476,44		46.175.523,56
SALDOS DE EXERCÍCIOS ANTERIORES	0,00	-	-		0,00		-
Recursos Arrecadados em Exercícios Anteriores - RPPS	0,00	-	-		-		-
Superávit Financeiro Utilizado para Créditos Adicionais	-	-	-		0,00		-

FONTE: APLICATIVO: Fênix LRF - www.fenix.com.br, ÓRGÃO EMISSOR: PREFEITURA MUNICIPAL DE SANTA MARIA DAS BARREIRAS, 27/nov/2019 às 10h e 22m

Publicado em: <https://www.fenix.com.br/transparencia/970>

Portaria da STN nº 389 de 14 de julho de 2018.

JOSÉ BARBOSA DE FARIA
PREFEITO MUNICIPAL

APARECIDO BENEDITO DA SILVA
CONTROLADOR

LOURIVAL JOSÉ MARREIRO DA COSTA
CONTADOR

CRC - 11186 - PA

MUNICÍPIO DE SANTA MARIA DAS BARREIRAS
RELATÓRIO RESUMIDO DA EXECUÇÃO ORÇAMENTÁRIA
BALANÇO ORÇAMENTÁRIO
ORÇAMENTOS FISCAL E DA SEGURIDADE SOCIAL
JANEIRO A OUTUBRO 2019/BIMESTRE SETEMBRO-OUTUBRO

Continuação 3 of 3

RREO – Anexo 1 (LRF, Art. 52, inciso I, alíneas “a” e “b” do inciso II e § 1º)

R\$ 1,00

DESPESAS	DOTAÇÃO INICIAL (d)	DOTAÇÃO ATUALIZADA (e)	DESPESAS EMPENHADAS		SALDO (g) = (e-f)	DESPESAS LIQUIDADAS		SALDO (i) = (e-h)	DESPESAS PAGAS ATÉ O BIMESTRE	INSCRITAS EM RESTOS A PAGAR NÃO PROCESSADOS ² (k)
			No Bimestre	Até o Bimestre (f)		No Bimestre	Até o Bimestre (h)			
DESPESAS (EXCETO INTRA-ORÇAMENTÁRIAS)(VIII)	89.600.000,00	94.072.621,48	8.131.468,94	43.563.076,69	50.509.544,79	7.669.653,94	42.697.616,71	51.375.004,77	39.283.442,96	865.459,98
DESPESAS CORRENTES	64.012.000,00	71.079.309,40	7.192.908,98	38.788.079,33	32.291.230,07	7.192.908,98	38.786.339,35	32.292.970,05	35.613.860,61	1.739,98
PESSOAL E ENCARGOS SOCIAIS	32.105.300,00	34.926.667,27	3.822.169,47	21.074.190,14	13.852.477,13	3.822.169,47	21.074.190,14	13.852.477,13	19.500.001,83	0,00
JUROS E ENCARGOS DA DÍVIDA	265.000,00	265.000,00	3.278,96	32.797,21	232.202,79	3.278,96	32.797,21	232.202,79	32.797,21	0,00
OUTRAS DESPESAS CORRENTES	31.641.700,00	35.887.642,13	3.367.460,55	17.681.091,98	18.206.550,15	3.367.460,55	17.679.352,00	18.208.290,13	16.081.061,57	1.739,98
DESPESAS DE CAPITAL	25.093.000,00	22.498.312,08	938.559,96	4.774.997,36	17.723.314,72	476.744,96	3.911.277,36	18.587.034,72	3.669.582,35	863.720,00
INVESTIMENTOS	25.093.000,00	22.498.312,08	938.559,96	4.774.997,36	17.723.314,72	476.744,96	3.911.277,36	18.587.034,72	3.669.582,35	863.720,00
INVERSÕES FINANCEIRAS	0,00	0,00	0,00	0,00	0,00	0,00	0,00	0,00	0,00	0,00
AMORTIZAÇÃO DA DÍVIDA	0,00	0,00	0,00	0,00	0,00	0,00	0,00	0,00	0,00	0,00
RESERVA DE CONTINGÊNCIA	495.000,00	495.000,00	0,00	0,00	495.000,00	0,00	0,00	495.000,00	0,00	0,00
DESPESAS (INTRA-ORÇAMENTÁRIAS)(IX)	0,00	0,00	0,00	0,00	0,00	0,00	0,00	0,00	0,00	0,00
SUBTOTAL DESPESAS (X) = (VIII + IX)	89.600.000,00	94.072.621,48	8.131.468,94	43.563.076,69	50.509.544,79	7.669.653,94	42.697.616,71	51.375.004,77	39.283.442,96	865.459,98
AMORTIZAÇÃO DA DÍVIDA - REFINANCIAMENTO (XI)	0,00	0,00	0,00	0,00	0,00	0,00	0,00	0,00	0,00	0,00
Amortização da Dívida Interna	0,00	0,00	0,00	0,00	0,00	0,00	0,00	0,00	0,00	0,00
Dívida Mobiliária	0,00	0,00	0,00	0,00	0,00	0,00	0,00	0,00	0,00	0,00
Outras Dívidas	0,00	0,00	0,00	0,00	0,00	0,00	0,00	0,00	0,00	0,00
Amortização da Dívida Externa	0,00	0,00	0,00	0,00	0,00	0,00	0,00	0,00	0,00	0,00
Dívida Mobiliária	0,00	0,00	0,00	0,00	0,00	0,00	0,00	0,00	0,00	0,00
Outras Dívidas	0,00	0,00	0,00	0,00	0,00	0,00	0,00	0,00	0,00	0,00
SUBTOTAL C/ REFINANCIAMENTO (XII) = (X + XI)	89.600.000,00	94.072.621,48	8.131.468,94	43.563.076,69	50.509.544,79	7.669.653,94	42.697.616,71	51.375.004,77	39.283.442,96	865.459,98
SUPERÁVIT (XIII)	-	-	-	1.126.859,73	-	-	-	-	-	-
TOTAL (XIV) = (XII + XIII)	89.600.000,00	94.072.621,48	8.131.468,94	44.689.936,42	-	7.669.653,94	42.697.616,71	-	39.283.442,96	865.459,98
RESERVA DO RPPS	0,00	0,00	-	-	0,00	-	-	0,00	-	-

Fonte: APLICATIVO: Fênix LRF - www.fenix.com.br, ÓRGÃO EMISSOR: PREFEITURA MUNICIPAL DE SANTA MARIA DAS BARREIRAS, 27/nov/2019 às 10h e 22m

Publicado em: <https://www.fenix.com.br/transparencia/970>

Essa coluna poderá ser apresentada somente no último bimestre

Portaria da STN nº 389 de 14 de julho de 2018.

JOSÉ BARBOSA DE FÁRIA
PREFEITO MUNICIPAL

APARECIDO BENEDITO DA SILVA
CONTROLADOR

LOURIVAL JOSÉ MARREIRO DA COSTA
CONTADOR
CRC - 11186 - PA

MUNICÍPIO DE SANTA MARIA DAS BARREIRAS
RELATÓRIO RESUMIDO DA EXECUÇÃO ORÇAMENTÁRIA
DEMONSTRATIVO DA EXECUÇÃO DAS DESPESAS POR FUNÇÃO/SUBFUNÇÃO
ORÇAMENTOS FISCAL E DA SEGURIDADE SOCIAL
JANEIRO A OUTUBRO 2019/BIMESTRE SETEMBRO-OUTUBRO

RREO – Anexo 2 (LRF, Art. 52, inciso II, alínea “c”)

R\$ 1,00

FUNÇÃO/SUBFUNÇÃO	DOTAÇÃO INICIAL	DOTAÇÃO ATUALIZADA (a)	DESPESAS EMPENHADAS			SALDO (c) = (a - b)	DESPESAS LIQUIDADAS			SALDO (e) = (a - d)	INSCRITAS EM RESTOS A PAGAR NÃO PROCESSADOS ¹ (f)
			No Bimestre	Até o Bimestre (b)	% (b/total b)		No Bimestre	Até o Bimestre (d)	% (d/total)		
DESPESAS											
(EXCETO INTRA-ORÇAMENTÁRIAS) (I)	90.000.000,00	94.602.325,30	8.235.680,08	44.092.779,51	100,00	50.509.545,79	7.773.865,08	43.227.319,53	100,00	51.375.005,77	865.459,98
LEGISLATIVA	2.540.000,00	2.540.000,00	0,00	0,00	0,00	2.540.000,00	0,00	0,00	0,00	2.540.000,00	0,00
Ação legislativa	2.540.000,00	2.540.000,00	0,00	0,00	0,00	2.540.000,00	0,00	0,00	0,00	2.540.000,00	0,00
ADMINISTRAÇÃO	14.100.000,00	17.848.507,85	2.589.140,99	12.361.837,83	28,04	5.486.670,02	2.204.540,99	11.676.237,83	27,01	6.172.270,02	685.600,00
Planejamento e orçamento	132.000,00	198.037,47	9.261,65	129.791,11	0,29	68.246,36	9.261,65	129.791,11	0,30	68.246,36	0,00
Administração geral	13.308.000,00	16.764.541,63	2.517.570,34	11.739.984,97	26,63	5.024.556,66	2.132.970,34	11.054.384,97	25,57	5.710.156,66	685.600,00
Controle interno	165.000,00	11,00	0,00	0,00	0,00	11,00	0,00	0,00	0,00	11,00	0,00
Normatização e fiscalização	55.000,00	167.042,88	0,00	122.041,88	0,28	45.001,00	0,00	122.041,88	0,28	45.001,00	0,00
Defesa civil	55.000,00	55.000,00	0,00	0,00	0,00	55.000,00	0,00	0,00	0,00	55.000,00	0,00
Turismo	385.000,00	663.874,87	62.309,00	370.019,87	0,84	293.855,00	62.309,00	370.019,87	0,86	293.855,00	0,00
SEGURANÇA PÚBLICA	55.000,00	4,00	0,00	0,00	0,00	4,00	0,00	0,00	0,00	4,00	0,00
Administração geral	55.000,00	4,00	0,00	0,00	0,00	4,00	0,00	0,00	0,00	4,00	0,00
ASSISTÊNCIA SOCIAL	8.715.000,00	8.847.054,98	368.783,17	1.987.373,01	4,51	6.859.681,97	368.783,17	1.987.373,01	4,60	6.859.681,97	0,00
Administração geral	3.583.000,00	3.353.644,89	208.520,01	1.075.175,49	2,44	2.278.469,40	208.520,01	1.075.175,49	2,49	2.278.469,40	0,00
Normatização e fiscalização	110.000,00	106.738,39	0,00	0,00	0,00	106.738,39	0,00	0,00	0,00	106.738,39	0,00
Assistência ao idoso	159.000,00	159.000,00	0,00	0,00	0,00	159.000,00	0,00	0,00	0,00	159.000,00	0,00
Assistência ao portador de deficiência	55.000,00	55.000,00	0,00	0,00	0,00	55.000,00	0,00	0,00	0,00	55.000,00	0,00
Assistência à criança e as adolescente	3.164.000,00	3.239.977,81	40.809,59	390.266,45	0,89	2.849.711,36	40.809,59	390.266,45	0,90	2.849.711,36	0,00
Assistência comunitária	1.644.000,00	1.932.693,89	119.453,57	521.931,07	1,18	1.410.762,82	119.453,57	521.931,07	1,21	1.410.762,82	0,00
SAÚDE	18.349.000,00	19.260.742,41	1.681.016,24	8.387.241,56	19,02	10.873.500,85	1.704.821,24	8.387.241,56	19,40	10.873.500,85	0,00
Administração geral	5.875.000,00	6.272.005,20	697.584,14	3.478.129,38	7,89	2.793.875,82	697.584,14	3.478.129,38	8,05	2.793.875,82	0,00
Controle interno	110.000,00	4,00	0,00	0,00	0,00	4,00	0,00	0,00	0,00	4,00	0,00
Formação de recursos humanos	110.000,00	3.473,68	0,00	0,00	0,00	3.473,68	0,00	0,00	0,00	3.473,68	0,00
Assistência ao idoso	165.000,00	165.000,00	0,00	0,00	0,00	165.000,00	0,00	0,00	0,00	165.000,00	0,00
Atenção básica	7.512.000,00	7.558.931,17	655.374,75	3.073.963,11	6,97	4.484.968,06	679.179,75	3.073.963,11	7,11	4.484.968,06	0,00
Assistência hospitalar e ambulatorial	3.202.000,00	3.614.803,21	234.101,37	1.342.486,08	3,04	2.272.317,13	234.101,37	1.342.486,08	3,11	2.272.317,13	0,00
Suporte profilático e terapêutico	165.000,00	308.281,93	35.718,37	243.280,93	0,55	65.001,00	35.718,37	243.280,93	0,56	65.001,00	0,00
Vigilância sanitária	220.000,00	220.000,00	12.177,80	26.036,51	0,06	193.963,49	12.177,80	26.036,51	0,06	193.963,49	0,00
Vigilância epidemiológica	330.000,00	458.243,22	46.059,81	223.345,55	0,51	234.897,67	46.059,81	223.345,55	0,52	234.897,67	0,00
Alimentação e nutrição	110.000,00	110.000,00	0,00	0,00	0,00	110.000,00	0,00	0,00	0,00	110.000,00	0,00
Proteção e benefícios ao trabalhador	550.000,00	550.000,00	0,00	0,00	0,00	550.000,00	0,00	0,00	0,00	550.000,00	0,00
EDUCAÇÃO	30.644.000,00	31.748.032,10	2.844.045,64	17.375.005,92	39,41	14.373.026,18	2.921.145,64	17.373.265,94	40,19	14.374.766,16	1.739,98
Administração geral	3.000.000,00	3.028.442,00	130.891,33	1.017.420,91	2,31	2.011.021,09	207.991,33	1.017.420,91	2,35	2.011.021,09	0,00
Alimentação e nutrição	825.000,00	825.000,00	82.585,07	366.016,12	0,83	458.983,88	82.585,07	366.016,12	0,85	458.983,88	0,00
Ensino fundamental	23.457.000,00	24.857.068,74	2.532.277,44	15.141.948,11	34,34	9.715.120,63	2.532.277,44	15.140.208,13	35,02	9.716.860,61	1.739,98

JOSÉ BARBOSA DE FÁRIA
PREFEITO MUNICIPAL

APARECIDO BENEDITO DA SILVA
CONTROLADOR

LOURIVAL JOSÉ MARREIRO DA COSTA
CONTADOR

MUNICÍPIO DE SANTA MARIA DAS BARREIRAS
RELATÓRIO RESUMIDO DA EXECUÇÃO ORÇAMENTÁRIA
DEMONSTRATIVO DA EXECUÇÃO DAS DESPESAS POR FUNÇÃO/SUBFUNÇÃO
ORÇAMENTOS FISCAL E DA SEGURIDADE SOCIAL
JANEIRO A OUTUBRO 2019/BIMESTRE SETEMBRO-OUTUBRO

RREO – Anexo 2 (LRF, Art. 52, inciso II, alínea “c”)

R\$ 1,00

FUNÇÃO/SUBFUNÇÃO	DOTAÇÃO INICIAL	DOTAÇÃO ATUALIZADA (a)	DESPESAS EMPENHADAS			SALDO (c) = (a - b)	DESPESAS LIQUIDADAS			SALDO (e) = (a - d)	INSCRITAS EM RESTOS A PAGAR NÃO PROCESSADOS ¹ (f)
			No Bimestre	Até o Bimestre (b)	% (b/total b)		No Bimestre	Até o Bimestre (d)	% (d/total)		
EDUCAÇÃO	30.644.000,00	31.748.032,10	2.844.045,64	17.375.005,92	39,41	14.373.026,18	2.921.145,64	17.373.265,94	40,19	14.374.766,16	1.739,98
Ensino médio	110.000,00	110.000,00	0,00	0,00	0,00	110.000,00	0,00	0,00	0,00	110.000,00	0,00
Ensino infantil	275.000,00	275.000,00	0,00	0,00	0,00	275.000,00	0,00	0,00	0,00	275.000,00	0,00
Educação de jovens e adultos	847.000,00	522.521,36	8.747,80	82.402,39	0,19	440.118,97	8.747,80	82.402,39	0,19	440.118,97	0,00
Educação especial	920.000,00	920.000,00	0,00	360.775,00	0,82	559.225,00	0,00	360.775,00	0,83	559.225,00	0,00
Desporto comunitário	250.000,00	250.000,00	0,00	0,00	0,00	250.000,00	0,00	0,00	0,00	250.000,00	0,00
Transferências	850.000,00	850.000,00	89.544,00	406.443,39	0,92	443.556,61	89.544,00	406.443,39	0,94	443.556,61	0,00
Outros encargos especiais	110.000,00	110.000,00	0,00	0,00	0,00	110.000,00	0,00	0,00	0,00	110.000,00	0,00
CULTURA	942.000,00	857.341,01	39.700,20	216.474,05	0,49	640.866,96	39.700,20	216.474,05	0,50	640.866,96	0,00
Administração geral	110.000,00	1,00	0,00	0,00	0,00	1,00	0,00	0,00	0,00	1,00	0,00
Difusão cultural	667.000,00	550.006,00	6.520,20	24.142,04	0,05	525.863,96	6.520,20	24.142,04	0,06	525.863,96	0,00
Outros encargos especiais	165.000,00	307.334,01	33.180,00	192.332,01	0,44	115.002,00	33.180,00	192.332,01	0,44	115.002,00	0,00
URBANISMO	1.925.000,00	1.637.994,18	211.886,16	739.531,22	1,68	898.462,96	211.886,16	739.531,22	1,71	898.462,96	0,00
Infra-estrutura urbana	935.000,00	647.994,18	195.986,16	195.986,16	0,44	452.008,02	195.986,16	195.986,16	0,45	452.008,02	0,00
Serviços urbanos	550.000,00	550.000,00	15.900,00	543.545,06	1,23	6.454,94	15.900,00	543.545,06	1,26	6.454,94	0,00
Habitação urbana	440.000,00	440.000,00	0,00	0,00	0,00	440.000,00	0,00	0,00	0,00	440.000,00	0,00
HABITAÇÃO	1.950.000,00	1.591.000,00	0,00	0,00	0,00	1.591.000,00	0,00	0,00	0,00	1.591.000,00	0,00
Habitação urbana	1.950.000,00	1.591.000,00	0,00	0,00	0,00	1.591.000,00	0,00	0,00	0,00	1.591.000,00	0,00
SANEAMENTO	2.780.000,00	2.010.002,00	0,00	0,00	0,00	2.010.002,00	0,00	0,00	0,00	2.010.002,00	0,00
Infra-estrutura urbana	440.000,00	1,00	0,00	0,00	0,00	1,00	0,00	0,00	0,00	1,00	0,00
Saneamento básico urbano	2.340.000,00	2.010.001,00	0,00	0,00	0,00	2.010.001,00	0,00	0,00	0,00	2.010.001,00	0,00
GESTÃO AMBIENTAL	660.000,00	774.401,00	34.760,00	194.400,00	0,44	580.001,00	34.760,00	194.400,00	0,45	580.001,00	0,00
Controle ambiental	660.000,00	774.401,00	34.760,00	194.400,00	0,44	580.001,00	34.760,00	194.400,00	0,45	580.001,00	0,00
AGRICULTURA	1.611.000,00	1.411.001,00	178.120,00	178.120,00	0,40	1.232.881,00	0,00	0,00	0,00	1.411.001,00	178.120,00
Administração geral	720.000,00	720.000,00	178.120,00	178.120,00	0,40	541.880,00	0,00	0,00	0,00	720.000,00	178.120,00
Promoção da Produção Vegetal	165.000,00	165.000,00	0,00	0,00	0,00	165.000,00	0,00	0,00	0,00	165.000,00	0,00
Abastecimento	616.000,00	416.001,00	0,00	0,00	0,00	416.001,00	0,00	0,00	0,00	416.001,00	0,00
Extensão rural	110.000,00	110.000,00	0,00	0,00	0,00	110.000,00	0,00	0,00	0,00	110.000,00	0,00
COMUNICAÇÕES	60.000,00	60.000,00	0,00	0,00	0,00	60.000,00	0,00	0,00	0,00	60.000,00	0,00
Administração geral	60.000,00	60.000,00	0,00	0,00	0,00	60.000,00	0,00	0,00	0,00	60.000,00	0,00
ENERGIA	440.000,00	2,00	0,00	0,00	0,00	2,00	0,00	0,00	0,00	2,00	0,00
Energia elétrica	440.000,00	2,00	0,00	0,00	0,00	2,00	0,00	0,00	0,00	2,00	0,00
TRANSPORTE	1.625.000,00	2.546.537,95	136.140,14	1.826.100,95	4,14	720.437,00	136.140,14	1.826.100,95	4,22	720.437,00	0,00
Turismo	30.000,00	30.000,00	0,00	0,00	0,00	30.000,00	0,00	0,00	0,00	30.000,00	0,00
Transporte aéreo	275.000,00	1,00	0,00	0,00	0,00	1,00	0,00	0,00	0,00	1,00	0,00

JOSÉ BARBOSA DE FÁRIA
PREFEITO MUNICIPAL

APARECIDO BENEDITO DA SILVA
CONTROLADOR

LOURIVAL JOSÉ MARREIRO DA COSTA
CONTADOR

MUNICÍPIO DE SANTA MARIA DAS BARREIRAS
RELATÓRIO RESUMIDO DA EXECUÇÃO ORÇAMENTÁRIA
DEMONSTRATIVO DA EXECUÇÃO DAS DESPESAS POR FUNÇÃO/SUBFUNÇÃO
ORÇAMENTOS FISCAL E DA SEGURIDADE SOCIAL
JANEIRO A OUTUBRO 2019/BIMESTRE SETEMBRO-OUTUBRO

RREO – Anexo 2 (LRF, Art. 52, inciso II, alínea “c”)

R\$ 1,00

FUNÇÃO/SUBFUNÇÃO	DOTAÇÃO INICIAL	DOTAÇÃO ATUALIZADA (a)	DESPESAS EMPENHADAS			SALDO (c) = (a - b)	DESPESAS LIQUIDADAS			SALDO (e) = (a - d)	INSCRITAS EM RESTOS A PAGAR NÃO PROCESSADOS ¹ (f)
			No Bimestre	Até o Bimestre (b)	% (b/total b)		No Bimestre	Até o Bimestre (d)	% (d/total)		
TRANSPORTE	1.625.000,00	2.546.537,95	136.140,14	1.826.100,95	4,14	720.437,00	136.140,14	1.826.100,95	4,22	720.437,00	0,00
Transporte rodoviário	1.320.000,00	2.516.536,95	136.140,14	1.826.100,95	4,14	690.436,00	136.140,14	1.826.100,95	4,22	690.436,00	0,00
DESPORTO E LAZER	2.174.000,00	1.910.001,00	0,00	44.751,00	0,10	1.865.250,00	0,00	44.751,00	0,10	1.865.250,00	0,00
Turismo	550.000,00	550.000,00	0,00	16.000,00	0,04	534.000,00	0,00	16.000,00	0,04	534.000,00	0,00
Desporto de rendimento	110.000,00	110.000,00	0,00	0,00	0,00	110.000,00	0,00	0,00	0,00	110.000,00	0,00
Desporto comunitário	1.514.000,00	1.250.001,00	0,00	28.751,00	0,07	1.221.250,00	0,00	28.751,00	0,07	1.221.250,00	0,00
ENCARGOS ESPECIAIS	935.000,00	1.064.703,82	152.087,54	781.943,97	1,77	282.759,85	152.087,54	781.943,97	1,81	282.759,85	0,00
Serviço da dívida interna	660.000,00	789.703,82	107.490,10	562.500,03	1,28	227.203,79	107.490,10	562.500,03	1,30	227.203,79	0,00
Outros encargos especiais	275.000,00	275.000,00	44.597,44	219.443,94	0,50	55.556,06	44.597,44	219.443,94	0,51	55.556,06	0,00
RESERVA DE CONTINGÊNCIA	495.000,00	495.000,00	0,00	0,00	0,00	495.000,00	0,00	0,00	0,00	495.000,00	0,00
Reserva de Contingência	495.000,00	495.000,00	0,00	0,00	0,00	495.000,00	0,00	0,00	0,00	495.000,00	0,00
DESPESAS (INTRA-ORÇAMENTÁRIAS) (II)	0,00	0,00	0,00	0,00	0,00	0,00	0,00	0,00	0,00	0,00	0,00
TOTAL (III) = (I + II)	90.000.000,00	94.602.325,30	8.235.680,08	44.092.779,51	100,00	50.509.545,79	7.773.865,08	43.227.319,53	100,00	51.375.005,77	865.459,98

FONTE: APLICATIVO: Fênix LRF - www.fenix.com.br, ÓRGÃO EMISSOR: PREFEITURA MUNICIPAL DE SANTA MARIA DAS BARREIRAS, 27/nov/2019 às 10h e 22mPublicado em: <https://www.fenix.com.br/transparencia/970>¹ Essa coluna poderá ser apresentada somente no último bimestre

Portaria da STN nº 389 de 14 de julho de 2018.


JOSÉ BARBOSA DE FÁRIA
PREFEITO MUNICIPAL


APARECIDO BENEDITO DA SILVA
CONTROLADOR


LOURIVAL JOSÉ MARREIRO DA COSTA
CONTADOR
CRC - 11186 - PA

MUNICÍPIO DE SANTA MARIA DAS BARREIRAS
RELATÓRIO RESUMIDO DA EXECUÇÃO ORÇAMENTÁRIA
DEMONSTRATIVO DA RECEITA CORRENTE LÍQUIDA
ORÇAMENTOS FISCAL E DA SEGURIDADE SOCIAL
NOVEMBRO/2018 A OUTUBRO/2019

RREO – Anexo 3 (LRF, Art. 53, inciso I)

RS\$ 1,00


ESPECIFICAÇÃO	EVOLUÇÃO DA RECEITA REALIZADA NOS ÚLTIMOS 12 MESES												TOTAL (ÚLTIMOS 12 MESES)	Previsão Atualizada 2019
	NOV/18	DEZ/18	JAN/19	FEV/19	MAR/19	ABR/19	MAI/19	JUN/19	JUL/19	AGO/19	SET/19	OUT/19		
RECEITAS CORRENTES (I)	4.189.677,58	5.313.939,06	5.369.333,73	4.671.841,34	4.022.629,54	3.982.657,33	4.790.351,92	4.254.508,42	5.410.906,64	4.321.882,24	4.228.844,47	4.643.804,13	55.200.376,40	82.604.000,00
Receita Tributária	214.066,69	126.395,62	218.570,52	210.017,76	224.295,71	200.554,33	483.592,50	277.409,15	708.555,97	268.609,08	338.801,23	266.486,87	3.537.355,43	5.370.000,00
IPTU	3.894,45	1.263,10	3.136,71	3.582,78	3.734,79	4.697,01	2.424,76	6.424,58	16.408,68	11.520,40	7.252,59	18.305,07	82.644,92	180.000,00
ISS	69.268,36	49.670,45	96.054,06	124.174,32	104.618,60	87.166,80	145.603,48	119.226,29	119.998,95	135.046,42	125.785,61	135.152,73	1.311.766,07	1.630.000,00
ITBI	32.195,43	16.234,26	2.059,49	15.678,07	5.036,34	408,80	212.643,07	38.952,61	435.921,90	52.129,50	49.377,38	16.446,72	877.083,57	1.230.000,00
IRRF	44.206,30	42.632,35	65.317,34	46.398,30	53.708,37	42.399,93	70.615,69	60.313,96	84.183,71	49.774,37	69.280,86	33.030,10	661.861,28	1.300.000,00
Outras Receitas Tributárias	64.502,15	16.595,46	52.002,92	20.184,29	57.197,61	65.881,79	52.305,50	52.491,71	52.042,73	20.138,39	87.104,79	63.552,25	603.999,59	1.030.000,00
Receita de Contribuições	0,00	9.876,22	149,20	121,67	121,67	128,23	122,40	122,03	124,58	130,05	2.977,67	5.982,21	19.855,93	160.000,00
Receita Patrimonial	6.964,17	10.912,47	6.388,78	7.193,69	5.347,78	4.712,23	6.590,62	14.386,04	9.830,46	6.611,65	5.546,85	6.277,73	90.762,47	1.477.000,00
Rendimentos de Aplicação Financeira	5.543,88	6.651,60	6.388,78	5.773,40	5.347,78	4.712,23	5.081,82	3.926,15	5.083,77	5.191,36	4.126,56	3.437,15	61.264,48	1.077.000,00
Outras Receitas Patrimoniais	1.420,29	4.260,87	0,00	1.420,29	0,00	0,00	1.508,80	10.459,89	4.746,69	1.420,29	1.420,29	2.840,58	29.497,99	400.000,00
Receita Agropecuária	0,00	0,00	0,00	0,00	0,00	0,00	0,00	0,00	0,00	0,00	0,00	0,00	0,00	0,00
Receita Industrial	0,00	0,00	0,00	0,00	0,00	0,00	0,00	0,00	0,00	0,00	0,00	0,00	0,00	0,00
Receita de Serviços	28,40	0,00	113,60	113,60	56,80	28,40	113,60	56,80	28,40	0,00	0,00	100,40	640,00	170.000,00
Transferências Correntes	3.968.618,32	5.166.754,75	5.144.111,63	4.454.394,62	3.792.653,82	3.773.310,64	4.299.932,80	3.962.534,40	4.692.367,23	4.046.531,46	3.881.518,72	4.364.956,92	51.547.685,31	74.880.000,00
FPM	1.086.805,21	1.901.916,48	1.334.196,47	1.465.534,94	1.097.309,15	1.070.545,87	1.373.859,07	1.082.185,78	1.479.885,01	1.080.215,15	961.550,79	885.232,38	14.819.236,30	16.000.000,00
ICMS	907.967,29	942.242,32	977.912,25	887.870,62	831.910,42	855.755,02	922.044,63	909.664,18	999.809,88	1.007.173,72	1.011.413,83	1.015.536,67	11.269.300,83	12.000.000,00
IPVA	31.276,20	37.947,96	28.893,05	26.194,65	31.229,25	33.804,08	28.328,90	20.456,22	33.049,32	41.987,06	38.191,72	48.042,46	399.400,87	500.000,00
ITR	135.637,22	137.635,28	78.927,49	28.384,86	5.093,41	5.163,76	5.957,44	15.029,77	1.175,50	1.760,54	38.263,31	347.471,75	800.500,33	150.000,00
Transferência da LC 87/1996	6.598,29	6.598,29	0,00	0,00	0,00	0,00	0,00	0,00	0,00	0,00	0,00	0,00	13.196,58	120.000,00
Transferência da LC 61/1989	22.255,44	32.680,32	25.381,43	23.084,91	25.390,27	28.829,92	27.576,91	23.143,95	31.217,19	20.211,73	28.961,48	31.544,34	320.277,89	400.000,00
Transferência do FUNDEB	692.821,01	766.301,22	2.375.226,44	1.330.273,52	1.201.191,36	1.207.748,86	1.307.136,60	1.258.623,79	1.206.661,13	1.279.021,13	1.246.302,74	1.222.123,34	15.093.431,14	20.480.000,00
Outras Transferências Correntes	1.085.257,66	1.341.432,88	323.574,50	693.051,12	600.529,96	571.463,13	635.029,25	653.430,71	940.569,20	616.162,13	556.834,85	815.005,98	8.832.341,37	25.230.000,00
Outras Receitas Correntes	0,00	0,00	0,00	0,00	153,76	3.923,50	0,00	0,00	0,00	0,00	0,00	0,00	4.077,26	547.000,00
DEDUÇÕES (II)	438.107,95	497.578,02	489.062,14	486.213,97	398.186,51	398.819,73	471.553,40	410.095,97	391.062,35	430.269,66	415.676,21	465.565,54	5.292.191,45	5.810.000,00
Contrib. do Servidor para o Plano de Previdência	0,00	0,00	0,00	0,00	0,00	0,00	0,00	0,00	0,00	0,00	0,00	0,00	0,00	0,00
Compensação Financ. entre Regimes Previdência	0,00	0,00	0,00	0,00	0,00	0,00	0,00	0,00	0,00	0,00	0,00	0,00	0,00	0,00
Dedução de Receita para Formação do FUNDEB	438.107,95	497.578,02	489.062,14	486.213,97	398.186,51	398.819,73	471.553,40	410.095,97	391.062,35	430.269,66	415.676,21	465.565,54	5.292.191,45	5.810.000,00
RECEITA CORR.LÍQUIDA (III) = (I-II)	3.751.569,63	4.816.361,04	4.880.271,59	4.185.627,37	3.624.443,03	3.583.837,60	4.318.798,52	3.844.412,45	5.019.844,29	3.891.612,58	3.813.168,26	4.178.238,59	49.908.184,95	76.794.000,00


FONTE: APLICATIVO: Fênix LRF - www.fenix.com.br, ÓRGÃO EMISSOR: PREFEITURA MUNICIPAL DE SANTA MARIA DAS BARREIRAS, 27/nov/2019 às 10h e 22m

Publicado em: <https://www.fenix.com.br/transparencia/970>

Portaria da STN nº 389 de 14 de julho de 2018.


 JOSÉ BARBOSA DE FARIA
 PREFEITO MUNICIPAL


 APARECIDO BENEDITO DA SILVA
 CONTROLADOR


 LOURIVAL JOSÉ MARREIRO DA COSTA
 CONTADOR
 CRC - 11186 - PA

MUNICÍPIO DE SANTA MARIA DAS BARREIRAS
RELATÓRIO RESUMIDO DA EXECUÇÃO ORÇAMENTÁRIA
DEMONSTRATIVO DAS RECEITAS E DESPESAS PREVIDENCIÁRIAS DO REGIME PRÓPRIO DE PREVIDÊNCIA DOS SERVIDORES

PLANO:
ORÇAMENTO DA SEGURIDADE SOCIAL
JANEIRO A OUTUBRO 2019/BIMESTRE SETEMBRO-OUTUBRO

RREO – Anexo 4 (LRF, Art. 53, inciso II)

R\$ 1,00

PLANO PREVIDENCIÁRIO				
<u>RECEITAS PREVIDENCIÁRIAS - RPPS</u>	PREVISÃO INICIAL	PREVISÃO ATUALIZADA	RECEITAS REALIZADAS	
			até o bimestre/ 2019	até o bimestre/ 2018
TOTAL DAS RECEITAS PREVIDENCIÁRIAS- RPPS (IV) = (I + II)	0,00	0,00	0,00	0,00


JOSÉ BARBOSA DE FARIA
PREFEITO MUNICIPAL


APARECIDO BENEDITO DA SILVA
CONTROLADOR


LOURIVAL JOSÉ MARREIRO DA COSTA
CONTADOR
CRC - 11186 - PA

MUNICÍPIO DE SANTA MARIA DAS BARREIRAS
RELATÓRIO RESUMIDO DA EXECUÇÃO ORÇAMENTÁRIA
DEMONSTRATIVO DO RESULTADO PRIMÁRIO
ORÇAMENTOS FISCAL E DA SEGURIDADE SOCIAL
JANEIRO A OUTUBRO 2019/BIMESTRE SETEMBRO-OUTUBRO

RREO – Anexo 6 (LRF, art 53, inciso III)

R\$ 1,00

ACIMA DA LINHA		
RECEITAS PRIMÁRIAS	PREVISÃO ATUALIZADA	Até o 5º Bimestre/2019 RECEITAS REALIZADAS (a)
	Page 1 of 2	
RECEITAS CORRENTES (I)	76.770.000,00	42.719.428,67
Impostos, Taxas e Contribuições de Melhoria	5.370.000,00	3.196.893,12
IPTU	180.000,00	77.487,37
ISS	1.630.000,00	1.192.827,26
ITBI	1.230.000,00	828.653,88
IRRF	1.300.000,00	575.022,63
Outros Impostos, Taxas e Contrib. de Melhoria	1.030.000,00	522.901,98
Contribuições	160.000,00	9.979,71
Receita Patrimonial	1.477.000,00	74.276,72
Aplicações Financeiras (II)	1.077.000,00	50.459,89
Outras Receitas Patrimoniais	400.000,00	23.816,83
Transferências Correntes	69.046.000,00	39.433.590,26
Cota-Parte do FPM	12.800.000,00	9.582.377,02
Cota-Parte do ICMS	9.600.000,00	7.535.272,78
Cota-Parte do IPVA	400.000,00	264.141,15
Cota-Parte do ITR	120.000,00	421.782,38
Transferências da LC 87/1996	96.000,00	0,00
Transferências da LC 61/1989	0,00	0,00
Transferências do FUNDEB	10.900.000,00	7.340.236,37
Outras Transferências Correntes	35.130.000,00	14.289.780,56
Demais Receitas Correntes	717.000,00	4.688,86
Outras Receitas Financeiras (III)	0,00	0,00
Receitas Correntes Restantes	717.000,00	4.688,86
RECEITAS PRIMÁRIAS CORRENTES (IV) = (I - II - III)	75.693.000,00	42.668.968,78
RECEITAS DE CAPITAL (V)	13.230.000,00	2.484.222,16
Operações de Crédito (VI)	10.000,00	0,00
Amortização de empréstimos (VII)	0,00	0,00
Alienação de Bens	50.000,00	0,00
Receitas de Alienação de Investimentos Temporários (VIII)	0,00	0,00
Receitas de Alienação de Investimentos Permanentes (IX)	0,00	0,00
Outras Alienações de Bens	50.000,00	0,00
Transferências de Capital	13.170.000,00	2.484.222,16
Convênios.	13.170.000,00	2.384.222,16
Outras Transferências de Capital	0,00	100.000,00
Outras Receitas de Capital	0,00	0,00
Outras Receitas de Capital Não Primárias (X)	0,00	0,00
Outras Receitas de Capital Primárias	0,00	0,00
RECEITAS PRIMÁRIAS DE CAPITAL (XI) = (V - VI - VII - VIII - IX - X)	13.220.000,00	2.484.222,16
RECEITA PRIMÁRIA TOTAL (XII) = (IV + XI)	88.913.000,00	45.153.190,94

DESPESAS PRIMÁRIAS	DOTAÇÃO ATUALIZADA	Até o 5º Bimestre/2019					
		DESPESAS EMPENHADAS	DESPESAS LIQUIDADAS	DESPESAS PAGAS (a)	RESTOS A PAGAR PROCESSADOS PAGOS (b)	RESTOS A PAGAR NÃO PROCESSADOS	
						LIQUIDADOS	PAGOS (c)
DESPESAS CORRENTES (XIII)	79.022.404,76	38.788.079,02	38.786.339,04	35.613.860,61	2.850.900,15	1.520,34	0,00
Pessoal e Encargos Sociais	37.951.586,55	21.074.189,83	21.074.189,83	19.500.001,83	1.346.430,17	1.520,34	0,00
Juros e Encargos da Dívida (XIV)	265.000,00	32.797,21	32.797,21	32.797,21	0,00	0,00	0,00
Outras Despesas Correntes	40.805.818,21	17.681.091,98	17.679.352,00	16.081.061,57	1.504.469,98	0,00	0,00
Transferências Constitucionais e Legais	0,00	0,00	0,00	0,00	0,00	0,00	0,00
Demais Despesas Correntes	40.805.818,21	17.681.091,98	17.679.352,00	16.081.061,57	1.504.469,98	0,00	0,00
DESPESAS PRIMÁRIAS CORRENTES (XV) = (XIII - XIV)	78.757.404,76	38.755.281,81	38.753.541,83	35.581.063,40	2.850.900,15	1.520,34	0,00
DESPESAS DE CAPITAL (XVI)	31.353.336,00	5.304.700,18	4.440.980,18	4.199.285,17	117.233,00	356.550,00	356.550,00

JOSE BARBOSA DE FARIA
PREFEITO MUNICIPAL

APARECIDO BENEDITO DA SILVA
CONTROLADOR

LOURIVAL JOSE MARREIRO DA COSTA
CONTADOR
CRC - 11186 - PA

Investimentos	30.823.632,18	4.774.997,36	3.911.277,36	3.669.582,35	117.233,00	356.550,00	356.550,00
Inversões Financeiras	0,00	0,00	0,00	0,00	0,00	0,00	0,00
Concessão de Empréstimos e Financiamentos (XVII)	0,00	0,00	0,00	0,00	0,00	0,00	0,00
Aquisição de Título de Capital já Integralizado (XVIII)	0,00	0,00	0,00	0,00	0,00	0,00	0,00
Aquisição de Título de Crédito (XIX)	0,00	0,00	0,00	0,00	0,00	0,00	0,00
Demais Inversões Financeiras	0,00	0,00	0,00	0,00	0,00	0,00	0,00
Amortização da Dívida (XX)	529.703,82	529.702,82	529.702,82	529.702,82	0,00	0,00	0,00
DESPESAS PRIM. CAPITAL (XXI)=(XVI-XVII-XVIII-XIX-XX)	30.823.632,18	4.774.997,36	3.911.277,36	3.669.582,35	117.233,00	356.550,00	356.550,00
RESERVA DE CONTINGÊNCIA (XXII)	495.000,00	0,00	0,00	0,00	0,00	0,00	0,00
DESPESA PRIMÁRIA TOTAL (XXIII) = (XV + XXI + XXII)	110.076.036,94	43.530.279,17	42.664.819,19	39.250.645,75	2.968.133,15	358.070,34	356.550,00

RESULTADO PRIMÁRIO - Acima da Linha (XXIV) = [XIIa - (XXIIIa + XXIIIb + XXIIIc)]	2.577.862,04
---	---------------------

META FISCAL PARA O RESULTADO PRIMÁRIO	VALOR CORRENTE
Meta fixada no Anexo de Metas Fiscais da LDO para o exercício de referência	0,00

JUROS NOMINAIS	Até o 5º Bimestre/2019
	VALOR INCORRIDO

Juros, Encargos e Variações Monetárias Ativos (XXV)	49.069,00
Juros, Encargos e Variações Monetárias Passivos (X)	0,00

RESULTADO NOMINAL - Acima da Linha (XXVII) = - (XXIV + (XXV - XXVI))	(2.626.931,04)
---	-----------------------

META FISCAL PARA O RESULTADO NOMINAL	VALOR CORRENTE
Meta fixada no Anexo de Metas Fiscais da LDO para o exercício de referência	0,00

CÁLCULO DO RESULTADO NOMINAL	ABAIXO DA LINHA	
	SALDO	
	Em 31/Dez/2018 (a)	Até o 5º Bimestre/2019 (b)

DÍVIDA CONSOLIDADA (XXVIII)	758.253,18	228.550,36
DEDUÇÕES (XXIX)	0,00	2.121.505,47
Disponibilidade de Caixa	0,00	2.121.505,47
Disponibilidade de Caixa Bruta	3.470.145,87	2.747.334,35
(-) Restos a Pagar Processados (XXX)	3.592.441,69	625.828,88
Demais Haveres Financeiros	0,00	0,00
DÍVIDA CONSOLIDADA LÍQUIDA (XXXI) = (XXVIII - XXIX)	758.253,18	(1.892.955,11)

RESULTADO NOMINAL - Abaixo da Linha (XXXII) = (XXXIa - XXXIb)	2.651.208,29
--	---------------------

AJUSTE METODOLÓGICO	Até o 5º Bimestre/2019
---------------------	------------------------

VARIACÃO SALDO RPP = (XXXIII) = (XXXa - XXXb)	2.966.612,81
RECEITA DE ALIENAÇÃO DE INVESTIMENTOS PERMANENTES (IX)	0,00
PASSIVOS RECONHECIDOS NA DC (XXXIV)	0,00
VARIACÃO CAMBIAL (XXXV)	0,00
PAGAMENTO DE PRECATÓRIOS INTEGRANTES DA DC (XXXVI)	0,00
OUTROS AJUSTES (XXXVII)	0,00

RESULTADO NOMINAL AJUSTADO - Abaixo da Linha (XXXVIII) = (XXXII - XXXIII - IX + XXXIV + XXXV - XXXVI + XXXVII)	(315.404,52)
---	---------------------

RESULTADO PRIMÁRIO - Abaixo da Linha (XXXIX) = - XXXVIII - (XXV - XXVI)	(364.473,52)
--	---------------------

INFORMAÇÕES ADICIONAIS	PREVISÃO ORÇAMENTÁRIA
------------------------	-----------------------

SALDO DE EXERCÍCIOS ANTERIORES	0,00
Recursos Arrecadados em Exercícios Anteriores - RPPS	0,00
Superávit Financeiro Utilizado para Abertura e Reabertura de Créditos Adicio	0,00
RESERVA ORÇAMENTÁRIA DO RPPS	0,00

FONTE: APLICATIVO: Fênix LRF - www.fenix.com.br, ÓRGÃO EMISSOR: PREFEITURA MUNICIPAL DE SANTA MARIA DAS BARREIRAS, 27/nov/2019 às 10h e 28m

Portaria da STN nº 389 de 14 de julho de 2018.

Publicado em:

JOSÉ BARBOSA DE FARIA
PREFEITO MUNICIPAL

APARECIDO BENEDITO DA SILVA
CONTROLADOR

LOURIVAL JOSÉ MARREIRO DA COSTA
CONTADOR
CRC - 11186 - PA

MUNICÍPIO DE SANTA MARIA DAS BARREIRAS
RELATÓRIO RESUMIDO DA EXECUÇÃO ORÇAMENTÁRIA
DEMONSTRATIVO DAS PARCERIAS PÚBLICO-PRIVADAS
ORÇAMENTOS FISCAL E DA SEGURIDADE SOCIAL
JANEIRO A OUTUBRO 2019/BIMESTRE SETEMBRO-OUTUBRO

RREO – Anexo 13 (Lei nº 11.079, de 30.12.2004, arts. 22, 25 e 28)

R\$ Milhares

ESPECIFICAÇÃO	SALDO TOTAL EM 31 DE DEZEMBRO DO EXERCÍCIO ANTERIOR (a)	REGISTROS EFETUADOS EM 2019		SALDO TOTAL (c) = (a + b)
		No bimestre	Até o bimestre (b)	
TOTAL DE ATIVOS	0,00	0,00	0,00	0,00
Direitos Futuros	0,00	0,00	0,00	0,00
Ativos Contabilizados na SPE	0,00	0,00	0,00	0,00
Contrapartida para Provisões de PPP	0,00	0,00	0,00	0,00
TOTAL DE PASSIVOS (I)	0,00	0,00	0,00	0,00
Obrigações Não Relacionadas a Serviços	0,00	0,00	0,00	0,00
Contrapartida para Ativos da SPE	0,00	0,00	0,00	0,00
Provisões de PPP	0,00	0,00	0,00	0,00
GARANTIAS DE PPP (II)	0,00	0,00	0,00	0,00
SALDO LÍQUIDO DE PASSIVOS DE PPP (III) = (I – II)	0,00	0,00	0,00	0,00
PASSIVOS CONTINGENTES	0,00	0,00	0,00	0,00
Contraprestações Futuras	0,00	0,00	0,00	0,00
Riscos Não Provisionados	0,00	0,00	0,00	0,00
Outros Passivos Contingentes	0,00	0,00	0,00	0,00
ATIVOS CONTINGENTES	0,00	0,00	0,00	0,00
Serviços Futuros	0,00	0,00	0,00	0,00
Outros Ativos Contingentes	0,00	0,00	0,00	0,00


DESPESAS DE PPP	EXERCÍCIO ANTERIOR	EXERCÍCIO CORRENTE (EC)	<EC+1>	<EC+2>	<EC+3>	<EC+4>	<EC+5>	<EC+6>	<EC+7>	<EC+8>	<EC+9>
-----------------	--------------------	-------------------------	--------	--------	--------	--------	--------	--------	--------	--------	--------


Do Ente Federado

Das Estatais Não-dependentes

TOTAL DAS DESPESAS
RECEITA CORRENTE LÍQUIDA (RCL)
TOTAL DAS DESPESAS / RCL(%)

FONTE: APLICATIVO: Fênix LRF - www.fenix.com.br, ÓRGÃO EMISSOR: PREFEITURA MUNICIPAL DE SANTA MARIA DAS BARREIRAS, 27/nov/2019 às 10h e 37m
 Portaria da STN nº 389 de 14 de julho de 2018. Publicado em <https://www.fenix.com.br/transparencia/970>


 JOSÉ BARBOSA DE FARIA
 PREFEITO MUNICIPAL


 APARECIDO BENEDITO DA SILVA
 CONTROLADOR


 LOURIVAL JOSÉ MARREIRO DA COSTA
 CONTADOR