



ESTADO DO PARÁ
PREFEITURA MUNICIPAL DE SANTA MARIA DAS BARREIRAS
GABINETE DO PREFEITO



OFÍCIO/GPM Nº 005/2020

de 29 de Janeiro de 2020.

Prezado Senhor,

Em atenção às determinações contidas na Lei Complementar nº 101/00 de 04 de Maio de 2000 (Lei de Responsabilidade Fiscal) e Portaria STN/MF nº 549 de 08 de Agosto de 2018, venho na condição de Prefeito Municipal de Santa Maria das Barreiras-PA, encaminhar o **RELATÓRIO RESUMIDO DA EXECUÇÃO ORÇAMENTARIA**, relativo ao 6º Bimestre de 2019.

Informamos ainda que, estes mesmos anexos se encontram afixados no mural da Câmara Municipal de Santa Maria das Barreiras - PA, Tribunal de Contas dos Municípios do Estado do Pará e da Promotoria Pública da Comarca de Conceição do Araguaia.

Na certeza de ter cumprindo as determinações face a natureza do assunto, antecipamos os nossos agradecimentos.

JOSÉ BARBOSA DE FARIA
Prefeito Municipal

EXMO. Senhor Conselheiro
Francisco Sérgio Belich de Souza Leão
Presidente do Tribunal de Contas dos Municípios do Estado do Pará
Belém – Pará



ESTADO DO PARÁ
PREFEITURA MUNICIPAL DE SANTA MARIA DAS BARREIRAS
CNPJ: 10.249.381/0001-09

CERTIDÃO

Certifico para os devidos fins de direito e para que sirva de documento hábil, que este Poder Executivo, fez publicar no placar deste Órgão, na forma do disposto na Lei Orgânica deste Município e Lei Complementar nº 101/00 de 04 de maio de 2000, o **RELATÓRIO RESUMIDO DA EXECUÇÃO ORÇAMENTÁRIA**, relativo ao bimestre *NOVEMBRO e DEZEMBRO de 2019, relativos à Lei Complementar nº 101/00 de 04 de maio de 2000 (Lei de Responsabilidade Fiscal)* e portaria da STN/MF de nº 389 de 14 de julho de 2018.

Informamos ainda que estes mesmos anexos se encontram protocolados junto a Câmara Municipal de Santa Maria das Barreiras - PA, Tribunal de Contas dos Municípios do Estado do Pará e da Promotoria Pública da Comarca de Conceição do Araguaia.

Por ser verdade, firmo a presente,

Prefeitura Municipal de Santa Maria das Barreiras - PA, aos 29 dias do mês de Janeiro de 2020.

JOSÉ BARBOSA DE FARIA
PREFEITO MUNICIPAL

MUNICÍPIO DE SANTA MARIA DAS BARREIRAS
RELATÓRIO RESUMIDO DA EXECUÇÃO ORÇAMENTÁRIA

Continua 1 of 1

BALANÇO ORÇAMENTÁRIO
ORÇAMENTOS FISCAL E DA SEGURIDADE SOCIAL
JANEIRO A DEZEMBRO 2019/BIMESTRE NOVEMBRO-DEZEMBRO

RREO – Anexo 1 (LRF, Art. 52, inciso I, alíneas “a” e “b” do inciso II e § 1º)

R\$ 1,00

RECEITAS	PREVISÃO INICIAL	PREVISÃO ATUALIZADA (a)	RECEITAS REALIZADAS				SALDO (a-c)
			No Bimestre (b)	% (b/a)	Até o Bimestre (c)	% (c/a)	
RECEITAS (EXCETO INTRA-ORÇAMENTÁRIAS) (I)	90.000.000,00	90.000.000,00	12.272.315,46	13,64%	56.464.024,60	62,74	33.535.975,40
RECEITAS CORRENTES	76.770.000,00	76.770.000,00	11.547.406,24	15,04%	52.918.746,57	68,93	23.851.253,43
IMPOSTOS, TAXAS E CONTRIBUIÇÕES DE MELHORIA	5.370.000,00	5.370.000,00	726.115,08	13,52%	3.948.068,97	73,52	1.421.931,03
Impostos	4.340.000,00	4.340.000,00	612.298,64	14,11%	3.311.098,86	76,29	1.028.901,14
Taxas	990.000,00	990.000,00	113.816,44	11,50%	636.970,11	64,34	353.029,89
Contribuição de Melhoria	40.000,00	40.000,00	0,00		0,00		40.000,00
CONTRIBUIÇÕES	160.000,00	160.000,00	20.088,20	12,56%	30.067,91	18,79	129.932,09
Contribuições Sociais	0,00	0,00	0,00		0,00		0,00
Contribuições Econômicas	160.000,00	160.000,00	20.088,20	12,56%	30.067,91	18,79	129.932,09
Contribuições para Entidades Privadas de Serviço Social e de Formação Profissional	0,00	0,00	0,00		0,00		0,00
Contribuição para o Custeio do Serviço de Iluminação Pública	0,00	0,00	0,00		0,00		0,00
RECEITA PATRIMONIAL	1.477.000,00	1.477.000,00	15.800,14	1,07%	94.711,25	6,41	1.382.288,75
Exploração do Patrimônio Imobiliário do Estado	200.000,00	200.000,00	7.101,45	3,55%	30.918,28	15,46	169.081,72
Valores Mobiliários	1.077.000,00	1.077.000,00	8.667,17	0,80%	63.761,45	5,92	1.013.238,55
Delegação de Serviços Públicos Mediante Concessão, Permissão, Autorização ou Licença	0,00	0,00	0,00		0,00		0,00
Exploração de Recursos Naturais	0,00	0,00	0,00		0,00		0,00
Exploração do Patrimônio Intangível	0,00	0,00	0,00		0,00		0,00
Cessão de Direitos	0,00	0,00	0,00		0,00		0,00
Demais Receitas Patrimoniais	200.000,00	200.000,00	31,52	0,02%	31,52	0,02	199.968,48
RECEITA AGROPECUÁRIA	0,00	0,00	0,00		0,00		0,00
RECEITA INDUSTRIAL	0,00	0,00	0,00		0,00		0,00
RECEITA DE SERVIÇOS	170.000,00	170.000,00	0,00		611,60	0,36	169.388,40
Serviços Administrativos e Comerciais Gerais	130.000,00	130.000,00	0,00		611,60	0,47	129.388,40
Serviços e Atividades Referentes à Navegação e ao Transporte	0,00	0,00	0,00		0,00		0,00
Serviços e Atividades referentes à Saúde	0,00	0,00	0,00		0,00		0,00
Serviços e Atividades Financeiras	0,00	0,00	0,00		0,00		0,00
Outros Serviços	40.000,00	40.000,00	0,00		0,00		40.000,00
TRANSFERÊNCIAS CORRENTES	69.046.000,00	69.046.000,00	10.785.402,82	15,62%	48.841.209,58	70,74	20.204.790,42
Transferências da União e de suas Entidades	40.926.000,00	40.926.000,00	7.060.726,26	17,25%	29.411.775,45	71,87	11.514.224,55
Transferências dos Estados e do Distrito Federal e de suas Entidades	17.220.000,00	17.220.000,00	1.975.467,89	11,47%	10.339.989,09	60,05	6.880.010,91
Transferências dos Municípios e de suas Entidades	0,00	0,00	0,00		0,00		0,00
Transferências de Instituições Privadas	0,00	0,00	0,00		0,00		0,00
Transferências de Outras Instituições Públicas	10.900.000,00	10.900.000,00	1.749.208,67	16,05%	9.089.445,04	83,39	1.810.554,96
Transferências do Exterior	0,00	0,00	0,00		0,00		0,00
Transferências de Pessoas Físicas	0,00	0,00	0,00		0,00		0,00
Transferências Provenientes de Depósitos Não Identificados	0,00	0,00	0,00		0,00		0,00
OUTRAS RECEITAS CORRENTES	547.000,00	547.000,00	0,00		4.077,26	0,75	542.922,74
Multas Administrativas, Contratuais e Judiciais	330.000,00	330.000,00	0,00		0,00		330.000,00
Indenizações, Restituições e Ressarcimentos	40.000,00	40.000,00	0,00		4.077,26	10,19	35.922,74
Bens, Direitos e Valores Incorporados ao Patrimônio Público	0,00	0,00	0,00		0,00		0,00
Demais Receitas Correntes	177.000,00	177.000,00	0,00		0,00		177.000,00
RECEITAS DE CAPITAL	13.230.000,00	13.230.000,00	724.909,22	5,48%	3.545.278,03	26,80	9.684.721,97
OPERAÇÕES DE CRÉDITO	10.000,00	10.000,00	0,00		0,00		10.000,00
Operações de Crédito - Mercado Interno	10.000,00	10.000,00	0,00		0,00		10.000,00
Operações de Crédito - Mercado Externo	0,00	0,00	0,00		0,00		0,00
ALIENAÇÃO DE BENS	50.000,00	50.000,00	0,00		0,00		50.000,00
Alienação de Bens Móveis	30.000,00	30.000,00	0,00		0,00		30.000,00

JOSÉ BARBOSA DE FARIA
PREFEITO MUNICIPAL

APARECIDO BENEDITO DA SILVA
CONTROLADOR

LOURIVAL JOSÉ MARREIRO DA COSTA
CONTADOR

MUNICÍPIO DE SANTA MARIA DAS BARREIRAS
RELATÓRIO RESUMIDO DA EXECUÇÃO ORÇAMENTÁRIA

Continua 2 of 2

BALANÇO ORÇAMENTÁRIO
ORÇAMENTOS FISCAL E DA SEGURIDADE SOCIAL
JANEIRO A DEZEMBRO 2019/BIMESTRE NOVEMBRO-DEZEMBRO

RREO – Anexo 1 (LRF, Art. 52, inciso I, alíneas “a” e “b” do inciso II e § 1º)

R\$ 1,00

RECEITAS	PREVISÃO INICIAL	PREVISÃO ATUALIZADA (a)	RECEITAS REALIZADAS				SALDO (a-c)
			No Bimestre (b)	% (b/a)	Até o Bimestre (c)	% (c/a)	
Alienação de Bens Imóveis	20.000,00	20.000,00	0,00		0,00		20.000,00
Alienação de Bens Intangíveis	0,00	0,00	0,00		0,00		0,00
AMORTIZAÇÕES DE EMPRÉSTIMOS	0,00	0,00	0,00		0,00		0,00
TRANSFERÊNCIAS DE CAPITAL	13.170.000,00	13.170.000,00	724.909,22	5,50%	3.545.278,03	26,92	9.624.721,97
Transferências da União e de suas Entidades	10.970.000,00	10.970.000,00	658.605,00	6,00%	3.234.360,33	29,48	7.735.639,67
Transferências dos Estados e do Distrito Federal e de suas Entidades	2.200.000,00	2.200.000,00	66.304,22	3,01%	310.917,70	14,13	1.889.082,30
Transferências dos Municípios e de suas Entidades	0,00	0,00	0,00		0,00		0,00
Transferências de Instituições Privadas	0,00	0,00	0,00		0,00		0,00
Transferências de Outras Instituições Públicas	0,00	0,00	0,00		0,00		0,00
Transferências do Exterior	0,00	0,00	0,00		0,00		0,00
Transferências de Pessoas Físicas	0,00	0,00	0,00		0,00		0,00
Transferências Provenientes de Depósitos Não Identificados	0,00	0,00	0,00		0,00		0,00
OUTRAS RECEITAS DE CAPITAL	0,00	0,00	0,00		0,00		0,00
Integralização do Capital Social	0,00	0,00	0,00		0,00		0,00
Remuneração das Disponibilidades do Tesouro	0,00	0,00	0,00		0,00		0,00
Resgate de Títulos do Tesouro	0,00	0,00	0,00		0,00		0,00
Demais Receitas de Capital	0,00	0,00	0,00		0,00		0,00
RECEITAS (INTRA-ORÇAMENTÁRIAS)(II)	0,00	0,00	0,00		0,00		0,00
RECEITAS CORRENTES	0,00	0,00	0,00		0,00		0,00
SUBTOTAL DAS RECEITAS (III) =(I + II)	90.000.000,00	90.000.000,00	12.272.315,46		56.464.024,60		33.535.975,40
OPERAÇÕES DE CRÉDITO - REFINANCIAMENTO (IV)							
-Operações de Crédito Internas							
Mobiliária.	0,00		0,00		0,00		0,00
Contratual.	0,00		0,00		0,00		0,00
-Operações de Crédito Externas							
Mobiliária	0,00		0,00		0,00		0,00
Contratual	0,00		0,00		0,00		0,00
SUBTOTAL COM REFINANCIAMENTO (V) = (III + IV)	90.000.000,00	90.000.000,00	12.272.315,46		56.464.024,60		33.535.975,40
DÉFICIT (VI)	-	-	-		0,00		-
TOTAL (VII) = (V + VI)	90.000.000,00	90.000.000,00	12.272.315,46		56.464.024,60		33.535.975,40
SALDOS DE EXERCÍCIOS ANTERIORES	0,00	-	-		0,00		-
Recursos Arrecadados em Exercícios Anteriores - RPPS	0,00	-	-		-		-
Superávit Financeiro Utilizado para Créditos Adicionais	-	-	-		0,00		-

FONTE: APLICATIVO: Fênix LRF - www.fenix.com.br, ÓRGÃO EMISSOR: PREFEITURA MUNICIPAL DE SANTA MARIA DAS BARREIRAS, 30/jan/2020 às 09h e 37m

Publicado em: <https://www.fenix.com.br/transparencia/970>

Portaria da STN nº 389 de 14 de julho de 2018.

JOSÉ BARBOSA DE FARIA
PREFEITO MUNICIPAL

APARECIDO BENEDITO DA SILVA
CONTROLADOR

LOURIVAL JOSÉ MARREIRO DA COSTA
CONTADOR
CRC - 11186 - PA

MUNICÍPIO DE SANTA MARIA DAS BARREIRAS
RELATÓRIO RESUMIDO DA EXECUÇÃO ORÇAMENTÁRIA
BALANÇO ORÇAMENTÁRIO
ORÇAMENTOS FISCAL E DA SEGURIDADE SOCIAL
JANEIRO A DEZEMBRO 2019/BIMESTRE NOVEMBRO-DEZEMBRO

Continuação 3 of 3

RREO – Anexo 1 (LRF, Art. 52, inciso I, alíneas “a” e “b” do inciso II e § 1º)

R\$ 1,00

DESPESAS	DOTAÇÃO INICIAL (d)	DOTAÇÃO ATUALIZADA (e)	DESPESAS EMPENHADAS		SALDO (g) = (e-f)	DESPESAS LIQUIDADAS		SALDO (i) = (e-h)	DESPESAS PAGAS ATÉ O BIMESTRE	INSCRITAS EM RESTOS A PAGAR NÃO PROCESSADOS ² (k)
			No Bimestre	Até o Bimestre (f)		No Bimestre	Até o Bimestre (h)			
DESPESAS (EXCETO INTRA-ORÇAMENTÁRIAS)(VIII)	89.600.000,00	89.366.302,78	12.966.892,61	56.652.810,55	32.713.492,23	13.336.999,25	56.157.457,21	33.208.845,57	51.258.864,95	495.353,34
DESPESAS CORRENTES	64.012.000,00	71.749.717,33	12.325.130,10	51.330.015,76	20.419.701,57	12.326.870,08	51.330.015,76	20.419.701,57	46.588.026,87	0,00
PESSOAL E ENCARGOS SOCIAIS	32.105.300,00	34.558.726,32	6.022.573,63	27.309.849,07	7.248.877,25	6.022.573,63	27.309.849,07	7.248.877,25	25.322.836,29	0,00
JUROS E ENCARGOS DA DÍVIDA	265.000,00	265.000,00	3.797,58	40.376,47	224.623,53	3.797,58	40.376,47	224.623,53	40.376,47	0,00
OUTRAS DESPESAS CORRENTES	31.641.700,00	36.925.991,01	6.298.758,89	23.979.790,22	12.946.200,79	6.300.498,87	23.979.790,22	12.946.200,79	21.224.814,11	0,00
DESPESAS DE CAPITAL	25.093.000,00	17.121.585,45	641.762,51	5.322.794,79	11.798.790,66	1.010.129,17	4.827.441,45	12.294.144,00	4.670.838,08	495.353,34
INVESTIMENTOS	25.093.000,00	17.121.585,45	641.762,51	5.322.794,79	11.798.790,66	1.010.129,17	4.827.441,45	12.294.144,00	4.670.838,08	495.353,34
INVERSÕES FINANCEIRAS	0,00	0,00	0,00	0,00	0,00	0,00	0,00	0,00	0,00	0,00
AMORTIZAÇÃO DA DÍVIDA	0,00	0,00	0,00	0,00	0,00	0,00	0,00	0,00	0,00	0,00
RESERVA DE CONTINGÊNCIA	495.000,00	495.000,00	0,00	0,00	495.000,00	0,00	0,00	495.000,00	0,00	0,00
DESPESAS (INTRA-ORÇAMENTÁRIAS)(IX)	0,00	0,00	0,00	0,00	0,00	0,00	0,00	0,00	0,00	0,00
SUBTOTAL DESPESAS (X) = (VIII + IX)	89.600.000,00	89.366.302,78	12.966.892,61	56.652.810,55	32.713.492,23	13.336.999,25	56.157.457,21	33.208.845,57	51.258.864,95	495.353,34
AMORTIZAÇÃO DA DÍVIDA - REFINANCIAMENTO (XI)	0,00	0,00	0,00	0,00	0,00	0,00	0,00	0,00	0,00	0,00
Amortização da Dívida Interna	0,00	0,00	0,00	0,00	0,00	0,00	0,00	0,00	0,00	0,00
Dívida Mobiliária	0,00	0,00	0,00	0,00	0,00	0,00	0,00	0,00	0,00	0,00
Outras Dívidas	0,00	0,00	0,00	0,00	0,00	0,00	0,00	0,00	0,00	0,00
Amortização da Dívida Externa	0,00	0,00	0,00	0,00	0,00	0,00	0,00	0,00	0,00	0,00
Dívida Mobiliária	0,00	0,00	0,00	0,00	0,00	0,00	0,00	0,00	0,00	0,00
Outras Dívidas	0,00	0,00	0,00	0,00	0,00	0,00	0,00	0,00	0,00	0,00
SUBTOTAL C/ REFINANCIAMENTO (XII) = (X + XI)	89.600.000,00	89.366.302,78	12.966.892,61	56.652.810,55	32.713.492,23	13.336.999,25	56.157.457,21	33.208.845,57	51.258.864,95	495.353,34
SUPERÁVIT (XIII)	-	-	-	306.567,39	-	-	-	-	-	-
TOTAL (XIV) = (XII + XIII)	89.600.000,00	89.366.302,78	12.966.892,61	56.959.377,94	-	13.336.999,25	56.157.457,21	-	51.258.864,95	495.353,34
RESERVA DO RPPS	0,00	0,00			0,00			0,00		

Fonte: APLICATIVO: Fênix LRF - www.fenix.com.br, ÓRGÃO EMISSOR: PREFEITURA MUNICIPAL DE SANTA MARIA DAS BARREIRAS, 30/jan/2020 às 09h e 37m

Publicado em: <https://www.fenix.com.br/transparencia/970>

Portaria da STN nº 389 de 14 de julho de 2018.

Essa coluna poderá ser apresentada somente no último bimestre

JOSÉ BARBOSA DE FÁRIA
PREFEITO MUNICIPAL

APARECIDO BENEDITO DA SILVA
CONTROLADOR

LOURIVAL JOSÉ MARREIRO DA COSTA
CONTADOR
CRC - 11186 - PA

MUNICÍPIO DE SANTA MARIA DAS BARREIRAS
RELATÓRIO RESUMIDO DA EXECUÇÃO ORÇAMENTÁRIA
DEMONSTRATIVO DA EXECUÇÃO DAS DESPESAS POR FUNÇÃO/SUBFUNÇÃO
ORÇAMENTOS FISCAL E DA SEGURIDADE SOCIAL
JANEIRO A DEZEMBRO 2019/BIMESTRE NOVEMBRO-DEZEMBRO

RREO – Anexo 2 (LRF, Art. 52, inciso II, alínea “c”)

R\$ 1,00

FUNÇÃO/SUBFUNÇÃO	DOTAÇÃO INICIAL	DOTAÇÃO ATUALIZADA (a)	DESPESAS EMPENHADAS			SALDO (c) = (a - b)	DESPESAS LIQUIDADAS			SALDO (e) = (a - d)	INSCRITAS EM RESTOS A PAGAR NÃO PROCESSADOS ¹ (f)
			No Bimestre	Até o Bimestre (b)	% (b/total b)		No Bimestre	Até o Bimestre (d)	% (d/total)		
DESPESAS											
(EXCETO INTRA-ORÇAMENTÁRIAS) (I)	90.000.000,00	90.000.000,00	13.070.886,01	57.286.506,77	100,00	32.713.493,23	13.440.992,65	56.791.153,43	100,00	33.208.846,57	495.353,34
LEGISLATIVA	2.540.000,00	2.540.000,00	1.986.975,83	1.991.003,83	3,48	548.996,17	1.876.222,49	1.880.250,49	3,31	659.749,51	110.753,34
Ação legislativa	2.540.000,00	2.540.000,00	1.986.975,83	1.991.003,83	3,48	548.996,17	1.876.222,49	1.880.250,49	3,31	659.749,51	110.753,34
ADMINISTRAÇÃO	14.100.000,00	19.307.495,77	2.958.859,89	15.294.886,47	26,70	4.012.609,30	3.259.859,89	14.910.286,47	26,25	4.397.209,30	384.600,00
Planejamento e orçamento	132.000,00	234.264,30	22.658,70	166.017,94	0,29	68.246,36	22.658,70	166.017,94	0,29	68.246,36	0,00
Administração geral	13.308.000,00	18.183.502,72	2.932.401,19	14.633.006,78	25,54	3.550.495,94	3.233.401,19	14.248.406,78	25,09	3.935.095,94	384.600,00
Controle interno	165.000,00	11,00	0,00	0,00	0,00	11,00	0,00	0,00	0,00	11,00	0,00
Normatização e fiscalização	55.000,00	167.042,88	0,00	122.041,88	0,21	45.001,00	0,00	122.041,88	0,21	45.001,00	0,00
Defesa civil	55.000,00	55.000,00	0,00	0,00	0,00	55.000,00	0,00	0,00	0,00	55.000,00	0,00
Turismo	385.000,00	667.674,87	3.800,00	373.819,87	0,65	293.855,00	3.800,00	373.819,87	0,66	293.855,00	0,00
SEGURANÇA PÚBLICA	55.000,00	4,00	0,00	0,00	0,00	4,00	0,00	0,00	0,00	4,00	0,00
Administração geral	55.000,00	4,00	0,00	0,00	0,00	4,00	0,00	0,00	0,00	4,00	0,00
ASSISTÊNCIA SOCIAL	8.715.000,00	8.715.000,00	611.823,12	2.599.196,13	4,54	6.115.803,87	611.823,12	2.599.196,13	4,58	6.115.803,87	0,00
Administração geral	3.583.000,00	3.417.302,69	240.224,83	1.315.991,62	2,30	2.101.311,07	240.224,83	1.315.991,62	2,32	2.101.311,07	0,00
Normatização e fiscalização	110.000,00	6,00	0,00	0,00	0,00	6,00	0,00	0,00	0,00	6,00	0,00
Assistência ao idoso	159.000,00	159.000,00	0,00	0,00	0,00	159.000,00	0,00	0,00	0,00	159.000,00	0,00
Assistência ao portador de deficiência	55.000,00	4,00	0,00	0,00	0,00	4,00	0,00	0,00	0,00	4,00	0,00
Assistência à criança e as adolescente	3.164.000,00	3.075.281,66	223.173,78	613.440,23	1,07	2.461.841,43	223.173,78	613.440,23	1,08	2.461.841,43	0,00
Assistência comunitária	1.644.000,00	2.063.405,65	148.424,51	669.764,28	1,17	1.393.641,37	148.424,51	669.764,28	1,18	1.393.641,37	0,00
SAÚDE	18.349.000,00	18.349.000,00	2.176.830,70	10.572.266,56	18,46	7.776.733,44	2.176.830,70	10.572.266,56	18,62	7.776.733,44	0,00
Administração geral	5.875.000,00	6.794.317,21	980.000,91	4.468.711,52	7,80	2.325.605,69	980.000,91	4.468.711,52	7,87	2.325.605,69	0,00
Controle interno	110.000,00	4,00	0,00	0,00	0,00	4,00	0,00	0,00	0,00	4,00	0,00
Formação de recursos humanos	110.000,00	6,00	0,00	0,00	0,00	6,00	0,00	0,00	0,00	6,00	0,00
Assistência ao idoso	165.000,00	7,00	0,00	0,00	0,00	7,00	0,00	0,00	0,00	7,00	0,00
Atenção básica	7.512.000,00	6.533.407,36	796.040,78	3.867.616,96	6,75	2.665.790,40	796.040,78	3.867.616,96	6,81	2.665.790,40	0,00
Assistência hospitalar e ambulatorial	3.202.000,00	3.813.589,46	280.363,59	1.622.849,67	2,83	2.190.739,79	280.363,59	1.622.849,67	2,86	2.190.739,79	0,00
Suporte profilático e terapêutico	165.000,00	373.823,51	65.541,58	308.822,51	0,54	65.001,00	65.541,58	308.822,51	0,54	65.001,00	0,00
Vigilância sanitária	220.000,00	220.000,00	9.293,60	35.330,11	0,06	184.669,89	9.293,60	35.330,11	0,06	184.669,89	0,00
Vigilância epidemiológica	330.000,00	503.833,46	45.590,24	268.935,79	0,47	234.897,67	45.590,24	268.935,79	0,47	234.897,67	0,00
Alimentação e nutrição	110.000,00	110.000,00	0,00	0,00	0,00	110.000,00	0,00	0,00	0,00	110.000,00	0,00
Proteção e benefícios ao trabalhador	550.000,00	12,00	0,00	0,00	0,00	12,00	0,00	0,00	0,00	12,00	0,00
EDUCAÇÃO	30.644.000,00	30.019.919,18	4.875.406,78	22.414.320,56	39,13	7.605.598,62	4.877.146,76	22.414.320,56	39,47	7.605.598,62	0,00
Administração geral	3.000.000,00	3.086.051,61	178.958,70	1.195.679,61	2,09	1.890.372,00	178.958,70	1.195.679,61	2,11	1.890.372,00	0,00
Alimentação e nutrição	825.000,00	715.001,00	10.946,65	376.962,77	0,66	338.038,23	10.946,65	376.962,77	0,66	338.038,23	0,00
Ensino fundamental	23.457.000,00	23.780.471,25	4.630.249,00	19.936.804,97	34,80	3.843.666,28	4.631.988,98	19.936.804,97	35,11	3.843.666,28	0,00

JOSÉ BARBOSA DE FÁRIA
PREFEITO MUNICIPAL

APARECIDO BENEDITO DA SILVA
CONTROLADOR

LOURIVAL JOSÉ MARREIRO DA COSTA
CONTADOR

MUNICÍPIO DE SANTA MARIA DAS BARREIRAS
RELATÓRIO RESUMIDO DA EXECUÇÃO ORÇAMENTÁRIA
DEMONSTRATIVO DA EXECUÇÃO DAS DESPESAS POR FUNÇÃO/SUBFUNÇÃO
ORÇAMENTOS FISCAL E DA SEGURIDADE SOCIAL
JANEIRO A DEZEMBRO 2019/BIMESTRE NOVEMBRO-DEZEMBRO

RREO – Anexo 2 (LRF, Art. 52, inciso II, alínea “c”)

R\$ 1,00

FUNÇÃO/SUBFUNÇÃO	DOTAÇÃO INICIAL	DOTAÇÃO ATUALIZADA (a)	DESPESAS EMPENHADAS			SALDO (c) = (a - b)	DESPESAS LIQUIDADAS			SALDO (e) = (a - d)	INSCRITAS EM RESTOS A PAGAR NÃO PROCESSADOS ¹ (f)
			No Bimestre	Até o Bimestre (b)	% (b/total b)		No Bimestre	Até o Bimestre (d)	% (d/total)		
EDUCAÇÃO	30.644.000,00	30.019.919,18	4.875.406,78	22.414.320,56	39,13	7.605.598,62	4.877.146,76	22.414.320,56	39,47	7.605.598,62	0,00
Ensino médio	110.000,00	110.000,00	0,00	0,00	0,00	110.000,00	0,00	0,00	0,00	110.000,00	0,00
Ensino infantil	275.000,00	275.000,00	0,00	0,00	0,00	275.000,00	0,00	0,00	0,00	275.000,00	0,00
Educação de jovens e adultos	847.000,00	315.005,00	8.747,80	91.150,19	0,16	223.854,81	8.747,80	91.150,19	0,16	223.854,81	0,00
Educação especial	920.000,00	810.002,00	0,00	360.775,00	0,63	449.227,00	0,00	360.775,00	0,64	449.227,00	0,00
Desporto comunitário	250.000,00	2,00	0,00	0,00	0,00	2,00	0,00	0,00	0,00	2,00	0,00
Transferências	850.000,00	870.663,34	46.504,63	452.948,02	0,79	417.715,32	46.504,63	452.948,02	0,80	417.715,32	0,00
Outros encargos especiais	110.000,00	57.722,98	0,00	0,00	0,00	57.722,98	0,00	0,00	0,00	57.722,98	0,00
CULTURA	942.000,00	365.814,33	38.724,81	255.198,86	0,45	110.615,47	38.724,81	255.198,86	0,45	110.615,47	0,00
Administração geral	110.000,00	1,00	0,00	0,00	0,00	1,00	0,00	0,00	0,00	1,00	0,00
Difusão cultural	667.000,00	34.126,32	9.965,28	34.107,32	0,06	19,00	9.965,28	34.107,32	0,06	19,00	0,00
Outros encargos especiais	165.000,00	331.687,01	28.759,53	221.091,54	0,39	110.595,47	28.759,53	221.091,54	0,39	110.595,47	0,00
URBANISMO	1.925.000,00	1.139.492,14	15.900,00	657.438,14	1,15	482.054,00	15.900,00	657.438,14	1,16	482.054,00	0,00
Infra-estrutura urbana	935.000,00	97.995,08	0,00	97.993,08	0,17	2,00	0,00	97.993,08	0,17	2,00	0,00
Serviços urbanos	550.000,00	1.041.496,06	15.900,00	559.445,06	0,98	482.051,00	15.900,00	559.445,06	0,99	482.051,00	0,00
Habitação urbana	440.000,00	1,00	0,00	0,00	0,00	1,00	0,00	0,00	0,00	1,00	0,00
HABITAÇÃO	1.950.000,00	23,00	0,00	0,00	0,00	23,00	0,00	0,00	0,00	23,00	0,00
Habitação urbana	1.950.000,00	23,00	0,00	0,00	0,00	23,00	0,00	0,00	0,00	23,00	0,00
SANEAMENTO	2.780.000,00	2.010.002,00	0,00	0,00	0,00	2.010.002,00	0,00	0,00	0,00	2.010.002,00	0,00
Infra-estrutura urbana	440.000,00	1,00	0,00	0,00	0,00	1,00	0,00	0,00	0,00	1,00	0,00
Saneamento básico urbano	2.340.000,00	2.010.001,00	0,00	0,00	0,00	2.010.001,00	0,00	0,00	0,00	2.010.001,00	0,00
GESTÃO AMBIENTAL	660.000,00	809.161,00	34.760,00	229.160,00	0,40	580.001,00	34.760,00	229.160,00	0,40	580.001,00	0,00
Controle ambiental	660.000,00	809.161,00	34.760,00	229.160,00	0,40	580.001,00	34.760,00	229.160,00	0,40	580.001,00	0,00
AGRICULTURA	1.611.000,00	1.160.003,00	0,00	178.120,00	0,31	981.883,00	178.120,00	178.120,00	0,31	981.883,00	0,00
Administração geral	720.000,00	720.000,00	0,00	178.120,00	0,31	541.880,00	178.120,00	178.120,00	0,31	541.880,00	0,00
Promoção da Produção Vegetal	165.000,00	165.000,00	0,00	0,00	0,00	165.000,00	0,00	0,00	0,00	165.000,00	0,00
Abastecimento	616.000,00	165.003,00	0,00	0,00	0,00	165.003,00	0,00	0,00	0,00	165.003,00	0,00
Extensão rural	110.000,00	110.000,00	0,00	0,00	0,00	110.000,00	0,00	0,00	0,00	110.000,00	0,00
COMUNICAÇÕES	60.000,00	60.000,00	0,00	0,00	0,00	60.000,00	0,00	0,00	0,00	60.000,00	0,00
Administração geral	60.000,00	60.000,00	0,00	0,00	0,00	60.000,00	0,00	0,00	0,00	60.000,00	0,00
ENERGIA	440.000,00	2,00	0,00	0,00	0,00	2,00	0,00	0,00	0,00	2,00	0,00
Energia elétrica	440.000,00	2,00	0,00	0,00	0,00	2,00	0,00	0,00	0,00	2,00	0,00
TRANSPORTE	1.625.000,00	2.661.599,43	196.162,90	2.088.997,59	3,65	572.601,84	196.162,90	2.088.997,59	3,68	572.601,84	0,00
Turismo	30.000,00	30.000,00	0,00	0,00	0,00	30.000,00	0,00	0,00	0,00	30.000,00	0,00
Transporte aéreo	275.000,00	1,00	0,00	0,00	0,00	1,00	0,00	0,00	0,00	1,00	0,00

JOSÉ BARBOSA DE FÁRIA
PREFEITO MUNICIPAL

APARECIDO BENEDITO DA SILVA
CONTROLADOR

LOURIVAL JOSÉ MARREIRO DA COSTA
CONTADOR

MUNICÍPIO DE SANTA MARIA DAS BARREIRAS
RELATÓRIO RESUMIDO DA EXECUÇÃO ORÇAMENTÁRIA
DEMONSTRATIVO DA EXECUÇÃO DAS DESPESAS POR FUNÇÃO/SUBFUNÇÃO
ORÇAMENTOS FISCAL E DA SEGURIDADE SOCIAL
JANEIRO A DEZEMBRO 2019/BIMESTRE NOVEMBRO-DEZEMBRO

RREO – Anexo 2 (LRF, Art. 52, inciso II, alínea “c”)

R\$ 1,00


FUNÇÃO/SUBFUNÇÃO	DOTAÇÃO INICIAL	DOTAÇÃO ATUALIZADA (a)	DESPESAS EMPENHADAS			SALDO (c) = (a - b)	DESPESAS LIQUIDADAS			SALDO (e) = (a - d)	INSCRITAS EM RESTOS A PAGAR NÃO PROCESSADOS ¹ (f)
			No Bimestre	Até o Bimestre (b)	% (b/total b)		No Bimestre	Até o Bimestre (d)	% (d/total)		
TRANSPORTE	1.625.000,00	2.661.599,43	196.162,90	2.088.997,59	3,65	572.601,84	196.162,90	2.088.997,59	3,68	572.601,84	0,00
Transporte rodoviário	1.320.000,00	2.631.598,43	196.162,90	2.088.997,59	3,65	542.600,84	196.162,90	2.088.997,59	3,68	542.600,84	0,00
DESPORTO E LAZER	2.174.000,00	1.186.690,99	0,00	44.751,00	0,08	1.141.939,99	0,00	44.751,00	0,08	1.141.939,99	0,00
Turismo	550.000,00	550.000,00	0,00	16.000,00	0,03	534.000,00	0,00	16.000,00	0,03	534.000,00	0,00
Desporto de rendimento	110.000,00	14,00	0,00	0,00	0,00	14,00	0,00	0,00	0,00	14,00	0,00
Desporto comunitário	1.514.000,00	636.676,99	0,00	28.751,00	0,05	607.925,99	0,00	28.751,00	0,05	607.925,99	0,00
ENCARGOS ESPECIAIS	935.000,00	1.180.793,16	175.441,98	961.167,63	1,68	219.625,53	175.441,98	961.167,63	1,69	219.625,53	0,00
Serviço da dívida interna	660.000,00	893.697,22	107.790,98	674.072,69	1,18	219.624,53	107.790,98	674.072,69	1,19	219.624,53	0,00
Outros encargos especiais	275.000,00	287.095,94	67.651,00	287.094,94	0,50	1,00	67.651,00	287.094,94	0,51	1,00	0,00
RESERVA DE CONTINGÊNCIA	495.000,00	495.000,00	0,00	0,00	0,00	495.000,00	0,00	0,00	0,00	495.000,00	0,00
Reserva de Contingência	495.000,00	495.000,00	0,00	0,00	0,00	495.000,00	0,00	0,00	0,00	495.000,00	0,00
DESPESAS (INTRA-ORÇAMENTÁRIAS) (II)	0,00	0,00	0,00	0,00	0,00	0,00	0,00	0,00	0,00	0,00	0,00
TOTAL (III) = (I + II)	90.000.000,00	90.000.000,00	13.070.886,01	57.286.506,77	100,00	32.713.493,23	13.440.992,65	56.791.153,43	100,00	33.208.846,57	495.353,34

FONTE: APLICATIVO: Fênix LRF - www.fenix.com.br, ÓRGÃO EMISSOR: PREFEITURA MUNICIPAL DE SANTA MARIA DAS BARREIRAS, 30/jan/2020 às 09h e 37mPublicado em: <https://www.fenix.com.br/transparencia/970>¹ Essa coluna poderá ser apresentada somente no último bimestre

Portaria da STN nº 389 de 14 de julho de 2018.


JOSÉ BARBOSA DE FÁRIA
PREFEITO MUNICIPAL


APARECIDO BENEDITO DA SILVA
CONTROLADOR


LOURIVAL JOSÉ MARREIRO DA COSTA
CONTADOR
CRC - 11186 - PA

MUNICÍPIO DE SANTA MARIA DAS BARREIRAS
RELATÓRIO RESUMIDO DA EXECUÇÃO ORÇAMENTÁRIA
DEMONSTRATIVO DA RECEITA CORRENTE LÍQUIDA
ORÇAMENTOS FISCAL E DA SEGURIDADE SOCIAL
JANEIRO/2019 A DEZEMBRO/2019

RREO – Anexo 3 (LRF, Art. 53, inciso I)

R\$ 1,00

ESPECIFICAÇÃO	EVOLUÇÃO DA RECEITA REALIZADA NOS ÚLTIMOS 12 MESES												TOTAL (ÚLTIMOS 12 MESES)	Previsão Atualizada 2019
	JAN/19	FEV/19	MAR/19	ABR/19	MAI/19	JUN/19	JUL/19	AGO/19	SET/19	OUT/19	NOV/19	DEZ/19		
RECEITAS CORRENTES (I)	5.369.333,73	4.671.841,34	4.022.629,54	3.982.657,33	4.790.351,92	4.254.508,42	5.410.906,64	4.321.882,24	4.228.844,47	4.674.890,18	5.119.734,39	7.459.355,15	58.306.935,35	82.604.000,00
Receita Tributária	218.570,52	210.017,76	224.295,71	200.554,33	483.592,50	277.409,15	708.555,97	268.609,08	338.801,23	291.547,64	370.257,43	355.857,65	3.948.068,97	5.370.000,00
IPTU	3.136,71	3.582,78	3.734,79	4.697,01	2.424,76	6.424,58	16.408,68	11.520,40	7.252,59	18.305,07	3.552,79	1.859,89	82.900,05	180.000,00
ISS	96.054,06	124.174,32	104.618,60	87.166,80	145.603,48	119.226,29	119.998,95	135.046,42	125.785,61	138.782,26	196.555,31	172.594,34	1.565.606,44	1.630.000,00
ITBI	2.059,49	15.678,07	5.036,34	408,80	212.643,07	38.952,61	435.921,90	52.129,50	49.377,38	16.446,72	54.675,12	69.662,73	952.991,73	1.230.000,00
IRRF	65.317,34	46.398,30	53.708,37	42.399,93	70.615,69	60.313,96	84.183,71	49.774,37	69.280,86	54.209,65	45.758,76	67.639,70	709.600,64	1.300.000,00
Outras Receitas Tributárias	52.002,92	20.184,29	57.197,61	65.881,79	52.305,50	52.491,71	52.042,73	20.138,39	87.104,79	63.803,94	69.715,45	44.100,99	636.970,11	1.030.000,00
Receita de Contribuições	149,20	121,67	121,67	128,23	122,40	122,03	124,58	130,05	2.977,67	5.982,21	15.800,11	4.288,09	30.067,91	160.000,00
Receita Patrimonial	6.388,78	7.193,69	5.347,78	4.712,23	6.590,62	14.386,04	9.830,46	6.611,65	5.546,85	12.303,01	9.994,00	5.806,14	94.711,25	1.477.000,00
Rendimentos de Aplicação Financeira	6.388,78	5.773,40	5.347,78	4.712,23	5.081,82	3.926,15	5.083,77	5.191,36	4.126,56	9.462,43	4.281,32	4.385,85	63.761,45	1.077.000,00
Outras Receitas Patrimoniais	0,00	1.420,29	0,00	0,00	1.508,80	10.459,89	4.746,69	1.420,29	1.420,29	2.840,58	5.712,68	1.420,29	30.949,80	400.000,00
Receita Agropecuária	0,00	0,00	0,00	0,00	0,00	0,00	0,00	0,00	0,00	0,00	0,00	0,00	0,00	0,00
Receita Industrial	0,00	0,00	0,00	0,00	0,00	0,00	0,00	0,00	0,00	0,00	0,00	0,00	0,00	0,00
Receita de Serviços	113,60	113,60	56,80	28,40	113,60	56,80	28,40	0,00	0,00	100,40	0,00	0,00	611,60	170.000,00
Transferências Correntes	5.144.111,63	4.454.394,62	3.792.653,82	3.773.310,64	4.299.932,80	3.962.534,40	4.692.367,23	4.046.531,46	3.881.518,72	4.364.956,92	4.723.682,85	7.093.403,27	54.229.398,36	74.880.000,00
FPM	1.334.196,47	1.465.534,94	1.097.309,15	1.070.545,87	1.373.859,07	1.082.185,78	1.479.885,01	1.080.215,15	961.550,79	885.232,38	1.201.387,00	2.048.166,51	15.080.068,12	16.000.000,00
ICMS	977.912,25	887.870,62	831.910,42	855.755,02	922.044,63	909.664,18	999.809,88	1.007.173,72	1.011.413,83	1.015.536,67	1.114.023,75	1.046.273,68	11.579.388,65	12.000.000,00
IPVA	28.893,05	26.194,65	31.229,25	33.804,08	28.328,90	20.456,22	33.049,32	41.987,06	38.191,72	48.042,46	35.369,92	46.439,93	411.986,56	500.000,00
ITR	78.927,49	28.384,86	5.093,41	5.163,76	5.957,44	15.029,77	1.175,50	1.760,54	38.263,31	347.471,75	124.132,97	107.272,57	758.633,37	150.000,00
Transferência da LC 87/1996	0,00	0,00	0,00	0,00	0,00	0,00	0,00	0,00	0,00	0,00	0,00	0,00	0,00	120.000,00
Transferência da LC 61/1989	25.381,43	23.084,91	25.390,27	28.829,92	27.576,91	23.143,95	31.217,19	20.211,73	28.961,48	31.544,34	23.535,84	24.266,73	313.144,70	400.000,00
Transferência do FUNDEB	2.375.226,44	1.330.273,52	1.201.191,36	1.207.748,86	1.307.136,60	1.258.623,79	1.206.661,13	1.279.021,13	1.246.302,74	1.222.123,34	1.360.757,20	1.868.135,47	16.863.201,58	20.480.000,00
Outras Transferências Correntes	323.574,50	693.051,12	600.529,96	571.463,13	635.029,25	653.430,71	940.569,20	616.162,13	556.834,85	815.005,98	864.476,17	1.952.848,38	9.222.975,38	25.230.000,00
Outras Receitas Correntes	0,00	0,00	153,76	3.923,50	0,00	0,00	0,00	0,00	0,00	0,00	0,00	0,00	4.077,26	547.000,00
DEDUÇÕES (II)	489.062,14	486.213,97	398.186,51	398.819,73	471.553,40	410.095,97	391.062,35	430.269,66	415.676,21	465.565,54	499.689,91	531.993,39	5.388.188,78	5.810.000,00
Contrib. do Servidor para o Plano de Previdência	0,00	0,00	0,00	0,00	0,00	0,00	0,00	0,00	0,00	0,00	0,00	0,00	0,00	0,00
Compensação Financ. entre Regimes Previdência	0,00	0,00	0,00	0,00	0,00	0,00	0,00	0,00	0,00	0,00	0,00	0,00	0,00	0,00
Dedução de Receita para Formação do FUNDEB	489.062,14	486.213,97	398.186,51	398.819,73	471.553,40	410.095,97	391.062,35	430.269,66	415.676,21	465.565,54	499.689,91	531.993,39	5.388.188,78	5.810.000,00
RECEITA CORR.LÍQUIDA (III) = (I-II)	4.880.271,59	4.185.627,37	3.624.443,03	3.583.837,60	4.318.798,52	3.844.412,45	5.019.844,29	3.891.612,58	3.813.168,26	4.209.324,64	4.620.044,48	6.927.361,76	52.918.746,57	76.794.000,00

FONTE: APLICATIVO: Fênix LRF - www.fenix.com.br, ÓRGÃO EMISSOR: PREFEITURA MUNICIPAL DE SANTA MARIA DAS BARREIRAS, 30/jan/2020 às 09h e 37m

Publicado em: <https://www.fenix.com.br/transparencia/970>

Portaria da STN nº 389 de 14 de julho de 2018.


 JOSÉ BARBOSA DE FARIA
 PREFEITO MUNICIPAL


 APARECIDO BENEDITO DA SILVA
 CONTROLADOR


 LOURIVAL JOSÉ MARREIRO DA COSTA
 CONTADOR
 CRC - 11186 - PA

MUNICÍPIO DE SANTA MARIA DAS BARREIRAS
RELATÓRIO RESUMIDO DA EXECUÇÃO ORÇAMENTÁRIA
DEMONSTRATIVO DAS RECEITAS E DESPESAS PREVIDENCIÁRIAS DO REGIME PRÓPRIO DE PREVIDÊNCIA DOS SERVIDORES

PLANO:
ORÇAMENTO DA SEGURIDADE SOCIAL
JANEIRO A DEZEMBRO 2019/BIMESTRE NOVEMBRO-DEZEMBRO

RREO – Anexo 4 (LRF, Art. 53, inciso II)

R\$ 1,00

PLANO PREVIDENCIÁRIO				
<u>RECEITAS PREVIDENCIÁRIAS - RPPS</u>	PREVISÃO INICIAL	PREVISÃO ATUALIZADA	RECEITAS REALIZADAS	
			até o bimestre/ 2019	até o bimestre/ 2018
TOTAL DAS RECEITAS PREVIDENCIÁRIAS- RPPS (IV) = (I + II)	0,00	0,00	0,00	0,00


JOSÉ BARBOSA DE FARIA
PREFEITO MUNICIPAL


APARECIDO BENEDITO DA SILVA
CONTROLADOR


LOURIVAL JOSÉ MARREIRO DA COSTA
CONTADOR
CRC - 11186 - PA

MUNICÍPIO DE SANTA MARIA DAS BARREIRAS
RELATÓRIO RESUMIDO DA EXECUÇÃO ORÇAMENTÁRIA
DEMONSTRATIVO DO RESULTADO NOMINAL
ORÇAMENTOS FISCAL E DA SEGURIDADE SOCIAL
JANEIRO A DEZEMBRO 2019/BIMESTRE NOVEMBRO-DEZEMBRO

RREO – Anexo 5 (LRF, art 53, inciso III)

R\$ 1,00

DÍVIDA FISCAL LÍQUIDA	SALDO		
	Em 31 Dez 2018 (a)	Em 31 OUT 2019 (b)	Em 31 DEZ 2019 (c)
DÍVIDA CONSOLIDADA (I)	0,00	0,00	0,00
DEDUÇÕES (II) *	0,00	1.942.867,22	4.322.174,05
Disponibilidade de Caixa	0,00	1.942.867,22	4.322.174,05
Disponibilidade de Caixa Bruta	3.470.145,87	2.567.175,76	4.730.756,90
(-) Restos a Pagar Processados (Exceto Precatórios)	3.592.441,69	624.308,54	408.582,85
Haveres Financeiros	0,00	0,00	0,00
DÍVIDA CONSOLIDADA LÍQUIDA (III) = (I - II)	0,00	0,00	0,00
RECEITA E PRIVATIZAÇÕES (IV)	0	0	0
PASSIVOS RECONHECIDOS (V)	293.459,26	0,00	0,00
DÍVIDA FISCAL LÍQUIDA (VI) = (III + IV - V)	(293.459,26)	0,00	0,00

RESULTADO NOMINAL	PERÍODO DE REFERÊNCIA	
	No Bimestre (c - b)	JAN a DEZ 2019 (c - a)
VALOR	0,00	293.459,26

DISCRIMINAÇÃO DA META FISCAL	VALOR CORRENTE
META DE RESULTADO NOMINAL FIXADA NO ANEXO DE METAS FISCAIS DA LDO P/ O EXERCÍCIO REFERÊNCIA	0,00

FONTE: APLICATIVO: Fênix LRF - www.fenix.com.br, ÓRGÃO EMISSOR: PREFEITURA MUNICIPAL DE SANTA MARIA DAS BARREIRAS, 30/jan/2020 às 09h e 37m

Portaria da STN nº 389 de 14 de julho de 2018.

Publicado em: <https://www.fenix.com.br/transparencia/970>

* Se o saldo apurado for negativo, ou seja, se o total do Ativo Disponível mais os Haveres Financeiros for menor que Restos a Pagar Processados, não deve ser informado o valor negativo. Assim, quando o cálculo de DEDUÇÕES (II) for negativo, colocar um "-"

* O cálculo da DÍVIDA CONSOLIDADA (I) se dará com base nos lançamentos efetuados no Balanço Geral, Bimestralmente. Serão utilizadas apenas os seguintes Tipo do lançamento: 01: Dívida Mobiliária; 03: Demais Dívidas Contratuais Internas; 04: Dívidas Contratuais Externas; 05: Precatórios Posteriores a 05/05/2000 (inclusive) - Vencidos e não Pagos e 10: Outras Dívidas;

* No cálculo dos valores dos títulos: "Disponibilidade de Caixa Bruta" foi realizado com base no movimento do PCASP da conta: "1.1.1.0.0.00.00 CAIXA E EQUIVALENTES DE CAIXA EM MOEDA NACIONAL" + "1.1.3.5.0.00.00 DEPÓSITOS RESTITUIVEIS E VALORES VINCULADOS" e "1.1.4.0.0.00.00 INVESTIMENTOS E APLICAÇÕES TEMPORÁRIAS A CURTO PRAZO. (RPPS)". "(-) Restos a Pagar Processados (Exceto Precatórios)" foram realizados com base no movimento do PCASP das contas: "5.3.2.0.0.00.00 - inscrição de restos a pagar processados (Saldo Exerc. Anterior)" e "6.3.2.1.0.00.00 (-)6.3.2.6.0.00.00 - restos a pagar processados a pagar (Saldo Seguinte)".


JOSÉ BARBOSA DE FARIA
 PREFEITO MUNICIPAL


APARECIDO BENEDITO DA SILVA
 CONTROLADOR


LOURIVAL JOSÉ MARREIRO DA COSTA
 CONTADOR

MUNICÍPIO DE SANTA MARIA DAS BARREIRAS
RELATÓRIO RESUMIDO DA EXECUÇÃO ORÇAMENTÁRIA
DEMONSTRATIVO DO RESULTADO PRIMÁRIO
ORÇAMENTOS FISCAL E DA SEGURIDADE SOCIAL
JANEIRO A DEZEMBRO 2019/BIMESTRE NOVEMBRO-DEZEMBRO

RREO – Anexo 6 (LRF, art 53, inciso III)

R\$ 1,00

ACIMA DA LINHA		
RECEITAS PRIMÁRIAS	PREVISÃO ATUALIZADA	Até o 6º Bimestre/2019 RECEITAS REALIZADAS (a)
	Page 1 of 2	
RECEITAS CORRENTES (I)	76.770.000,00	54.296.530,07
Impostos, Taxas e Contribuições de Melhoria	5.370.000,00	3.948.068,97
IPTU	180.000,00	82.900,05
ISS	1.630.000,00	1.565.606,44
ITBI	1.230.000,00	952.991,73
IRRF	1.300.000,00	709.600,64
Outros Impostos, Taxas e Contrib. de Melhoria	1.030.000,00	636.970,11
Contribuições	160.000,00	30.067,91
Receita Patrimonial	1.477.000,00	94.711,25
Aplicações Financeiras (II)	1.077.000,00	63.761,45
Outras Receitas Patrimoniais	400.000,00	30.949,80
Transferências Correntes	69.046.000,00	50.218.993,08
Cota-Parte do FPM	12.800.000,00	12.304.510,38
Cota-Parte do ICMS	9.600.000,00	9.263.510,67
Cota-Parte do IPVA	400.000,00	329.588,99
Cota-Parte do ITR	120.000,00	606.906,84
Transferências da LC 87/1996	96.000,00	0,00
Transferências da LC 61/1989	320.000,00	250.515,74
Transferências do FUNDEB	20.480.000,00	16.863.201,58
Outras Transferências Correntes	25.230.000,00	10.600.758,88
Demais Receitas Correntes	717.000,00	4.688,86
Outras Receitas Financeiras (III)	0,00	0,00
Receitas Correntes Restantes	717.000,00	4.688,86
RECEITAS PRIMÁRIAS CORRENTES (IV) = (I - II - III)	75.693.000,00	54.232.768,62
RECEITAS DE CAPITAL (V)	13.230.000,00	3.545.278,03
Operações de Crédito (VI)	10.000,00	0,00
Amortização de empréstimos (VII)	0,00	0,00
Alienação de Bens	50.000,00	0,00
Receitas de Alienação de Investimentos Temporários (VIII)	0,00	0,00
Receitas de Alienação de Investimentos Permanentes (IX)	0,00	0,00
Outras Alienações de Bens	50.000,00	0,00
Transferências de Capital	13.170.000,00	3.545.278,03
Convênios.	13.170.000,00	3.409.798,03
Outras Transferências de Capital	0,00	135.480,00
Outras Receitas de Capital	0,00	0,00
Outras Receitas de Capital Não Primárias (X)	0,00	0,00
Outras Receitas de Capital Primárias	0,00	0,00
RECEITAS PRIMÁRIAS DE CAPITAL (XI) = (V - VI - VII - VIII - IX - X)	13.220.000,00	3.545.278,03
RECEITA PRIMÁRIA TOTAL (XII) = (IV + XI)	88.913.000,00	57.778.046,65

DESPESAS PRIMÁRIAS	DOTAÇÃO ATUALIZADA	Até o 6º Bimestre/2019					
		DESPESAS EMPENHADAS	DESPESAS LIQUIDADAS	DESPESAS PAGAS (a)	RESTOS A PAGAR PROCESSADOS PAGOS (b)	RESTOS A PAGAR NÃO PROCESSADOS	
						LIQUIDADOS	PAGOS (c)
DESPESAS CORRENTES (XIII)	94.348.812,93	51.330.015,76	51.330.015,76	46.588.026,87	2.879.218,26	0,00	0,00
Pessoal e Encargos Sociais	44.275.869,12	27.309.849,07	27.309.849,07	25.322.836,29	1.349.232,34	0,00	0,00
Juros e Encargos da Dívida (XIV)	265.000,00	40.376,47	40.376,47	40.376,47	0,00	0,00	0,00
Outras Despesas Correntes	49.807.943,81	23.979.790,22	23.979.790,22	21.224.814,11	1.529.985,92	0,00	0,00
Transferências Constitucionais e Legais	0,00	0,00	0,00	0,00	0,00	0,00	0,00
Demais Despesas Correntes	49.807.943,81	23.979.790,22	23.979.790,22	21.224.814,11	1.529.985,92	0,00	0,00
DESPESAS PRIMÁRIAS CORRENTES (XV) = (XIII - XIV)	94.083.812,93	51.289.639,29	51.289.639,29	46.547.650,40	2.879.218,26	0,00	0,00
DESPESAS DE CAPITAL (XVI)	38.047.170,91	5.952.463,01	5.457.109,67	5.304.534,30	117.233,00	356.550,00	356.550,00


 JOSÉ BARBOSA DE FARIA
 PREFEITO MUNICIPAL


 APARECIDO BENEDITO DA SILVA
 CONTROLADOR


 LOURIVAL JOSÉ MARREIRO DA COSTA
 CONTADOR

Investimentos	37.413.473,69	5.318.766,79	4.823.413,45	4.670.838,08	117.233,00	356.550,00	356.550,00
Inversões Financeiras	0,00	0,00	0,00	0,00	0,00	0,00	0,00
Concessão de Empréstimos e Financiamentos (XVII)	0,00	0,00	0,00	0,00	0,00	0,00	0,00
Aquisição de Título de Capital já Integralizado (XVIII)	0,00	0,00	0,00	0,00	0,00	0,00	0,00
Aquisição de Título de Crédito (XIX)	0,00	0,00	0,00	0,00	0,00	0,00	0,00
Demais Inversões Financeiras	0,00	0,00	0,00	0,00	0,00	0,00	0,00
Amortização da Dívida (XX)	633.697,22	633.696,22	633.696,22	633.696,22	0,00	0,00	0,00
DESPESAS PRIM. CAPITAL (XXI)=(XVI-XVII-XVIII-XIX-XX)	37.413.473,69	5.318.766,79	4.823.413,45	4.670.838,08	117.233,00	356.550,00	356.550,00
RESERVA DE CONTINGÊNCIA (XXII)	495.000,00	0,00	0,00	0,00	0,00	0,00	0,00
DESPESA PRIMÁRIA TOTAL (XXIII) = (XV + XXI + XXII)	131.992.286,62	56.608.406,08	56.113.052,74	51.218.488,48	2.996.451,26	356.550,00	356.550,00

RESULTADO PRIMÁRIO - Acima da Linha (XXIV) = [XIIa - (XXIIIa + XXIIIb + XXIIIc)]	3.206.556,91
---	---------------------

META FISCAL PARA O RESULTADO PRIMÁRIO	VALOR CORRENTE
Meta fixada no Anexo de Metas Fiscais da LDO para o exercício de referência	0,00

JUROS NOMINAIS	Até o 6º Bimestre/2019
	VALOR INCORRIDO

Juros, Encargos e Variações Monetárias Ativos (XXV)	63.792,97
Juros, Encargos e Variações Monetárias Passivos (X)	0,00

RESULTADO NOMINAL - Acima da Linha (XXVII) = - (XXIV + (XXV - XXVI))	(3.270.349,88)
---	-----------------------

META FISCAL PARA O RESULTADO NOMINAL	VALOR CORRENTE
Meta fixada no Anexo de Metas Fiscais da LDO para o exercício de referência	0,00

CÁLCULO DO RESULTADO NOMINAL	ABAIXO DA LINHA	
	SALDO	
	Em 31/Dez/2018 (a)	Até o 6º Bimestre/2019 (b)

DÍVIDA CONSOLIDADA (XXVIII)	758.253,18	124.556,96
DEDUÇÕES (XXIX)	0,00	0,00
Disponibilidade de Caixa	0,00	0,00
Disponibilidade de Caixa Bruta	3.470.145,87	4.730.756,90
(-) Restos a Pagar Processados (XXX)	3.592.441,69	5.311.203,11
Demais Haveres Financeiros	0,00	0,00
DÍVIDA CONSOLIDADA LÍQUIDA (XXXI) = (XXVIII - XXIX)	758.253,18	124.556,96

RESULTADO NOMINAL - Abaixo da Linha (XXXII) = (XXXIa - XXXIb)	633.696,22
--	-------------------

AJUSTE METODOLÓGICO	Até o 6º Bimestre/2019
---------------------	------------------------

VARIACÃO SALDO RPP = (XXXIII) = (XXXa - XXXb)	(1.718.761,42)
RECEITA DE ALIENAÇÃO DE INVESTIMENTOS PERMANENTES (IX)	0,00
PASSIVOS RECONHECIDOS NA DC (XXXIV)	0,00
VARIACÃO CAMBIAL (XXXV)	0,00
PAGAMENTO DE PRECATÓRIOS INTEGRANTES DA DC (XXXVI)	0,00
OUTROS AJUSTES (XXXVII)	0,00

RESULTADO NOMINAL AJUSTADO - Abaixo da Linha (XXXVIII) = (XXXII - XXXIII - IX + XXXIV + XXXV - XXXVI + XXXVII)	2.352.457,64
---	---------------------

RESULTADO PRIMÁRIO - Abaixo da Linha (XXXIX) = - XXXVIII - (XXV - XXVI)	2.288.664,67
--	---------------------

INFORMAÇÕES ADICIONAIS	PREVISÃO ORÇAMENTÁRIA
------------------------	-----------------------

SALDO DE EXERCÍCIOS ANTERIORES	0,00
Recursos Arrecadados em Exercícios Anteriores - RPPS	0,00
Superávit Financeiro Utilizado para Abertura e Reabertura de Créditos Adicio	0,00
RESERVA ORÇAMENTÁRIA DO RPPS	0,00

FONTE: APLICATIVO: Fênix LRF - www.fenix.com.br, ÓRGÃO EMISSOR: PREFEITURA MUNICIPAL DE SANTA MARIA DAS BARREIRAS, 30/jan/2020 às 09h e 37m

Portaria da STN nº 389 de 14 de julho de 2018.

Publicado em: <https://www.fenix.com.br/transparencia/970>

JOSÉ BARBOSA DE FARIA
PREFEITO MUNICIPAL

APARECIDO BENEDITO DA SILVA
CONTROLADOR

LOURIVAL JOSÉ MARREIRO DA COSTA
CONTADOR
CRC - 11186 - PA

MUNICÍPIO DE SANTA MARIA DAS BARREIRAS
RELATÓRIO RESUMIDO DA EXECUÇÃO ORÇAMENTÁRIA
DEMONSTRATIVO DOS RESTOS A PAGAR POR PODER E ÓRGÃO
ORÇAMENTOS FISCAL E DA SEGURIDADE SOCIAL
JANEIRO A DEZEMBRO 2019/BIMESTRE NOVEMBRO-DEZEMBRO

Continua 1 of 1

RREO – Anexo 7 (LRF, art. 53, inciso V)

R\$ 1,00

PODER/ÓRGÃO	RESTOS A PAGAR PROCESSADOS E NÃO PROC. LIQUIDADOS EXERC. ANTERIORES					RESTOS A PAGAR NÃO PROCESSADOS						Saldo Total L = (e + k)
	Inscritos		Pagos (c)	Cancelados (d)	Saldo e = (a+b)-(c+d)	Inscritos		Liquidados (h)	Pagos (i)	Cancelados (j)	Saldo k = (f+g)-(i+j)	
	Em Exercícios Anteriores (a)	Em 31 dezembro 2018 (b)				Em Exercícios Anteriores (f)	31 dezembro 2018 (g)					
RESTOS A PAGAR (EXCETO INTRAORÇAMENTÁRIOS)(I)	106.932,44	3.485.509,25	2.996.451,26	187.407,58	408.582,85	0,00	374.540,00	356.550,00	356.550,00	17.990,00	0,00	408.582,85
03 - PODER EXECUTIVO	106.932,44	3.485.509,25	2.996.451,26	187.407,58	408.582,85	0,00	374.540,00	356.550,00	356.550,00	17.990,00	0,00	408.582,85
10-PREFEITURA MUNICIPAL DE SANTA MARIA DAS BAI	12.345,72	1.479.334,86	1.298.202,53	175.028,58	18.449,47	0,00	356.550,00	356.550,00	356.550,00	0,00	0,00	18.449,47
14-FUNDO MUNICIPAL DE ASSISTÊNCIA SOCIAL - FMA:	0,00	92.499,57	89.869,57	2.630,00	0,00	0,00	0,00	0,00	0,00	0,00	0,00	0,00
18-FUNDO MUNICIPAL DE EDUCAÇÃO - FME	0,00	450.702,26	440.953,26	9.749,00	0,00	0,00	17.990,00	0,00	0,00	17.990,00	0,00	0,00
20-FUNDO MUNICIPAL DE SAÚDE - FMS	94.586,72	1.462.972,56	1.167.425,90	0,00	390.133,38	0,00	0,00	0,00	0,00	0,00	0,00	390.133,38
22-FUNDO MUN DIR DA CRIANÇA E DO ADOLESCENTE	0,00	0,00	0,00	0,00	0,00	0,00	0,00	0,00	0,00	0,00	0,00	0,00
23-FUNDO MUNICIPAL DE MEIO AMBIENTE E REC HIDF	0,00	0,00	0,00	0,00	0,00	0,00	0,00	0,00	0,00	0,00	0,00	0,00
01 - PODER LEGISLATIVO	0,00	0,00	0,00	0,00	0,00	0,00	0,00	0,00	0,00	0,00	0,00	0,00
11-CÂMARA MUNICIPAL DE SANTA MARIA DAS BARREI	0,00	0,00	0,00	0,00	0,00	0,00	0,00	0,00	0,00	0,00	0,00	0,00
RESTOS A PAGAR (INTRAORÇAMENTÁRIOS)(II)	0,00	0,00	0,00	0,00	0,00	0,00	0,00	0,00	0,00	0,00	0,00	0,00
03 - PODER EXECUTIVO	0,00	0,00	0,00	0,00	0,00	0,00	0,00	0,00	0,00	0,00	0,00	0,00
10-PREFEITURA MUNICIPAL DE SANTA MARIA DAS BAI	0,00	0,00	0,00	0,00	0,00	0,00	0,00	0,00	0,00	0,00	0,00	0,00
14-FUNDO MUNICIPAL DE ASSISTÊNCIA SOCIAL - FMA:	0,00	0,00	0,00	0,00	0,00	0,00	0,00	0,00	0,00	0,00	0,00	0,00
18-FUNDO MUNICIPAL DE EDUCAÇÃO - FME	0,00	0,00	0,00	0,00	0,00	0,00	0,00	0,00	0,00	0,00	0,00	0,00
20-FUNDO MUNICIPAL DE SAÚDE - FMS	0,00	0,00	0,00	0,00	0,00	0,00	0,00	0,00	0,00	0,00	0,00	0,00
22-FUNDO MUN DIR DA CRIANÇA E DO ADOLESCENTE	0,00	0,00	0,00	0,00	0,00	0,00	0,00	0,00	0,00	0,00	0,00	0,00
23-FUNDO MUNICIPAL DE MEIO AMBIENTE E REC HIDF	0,00	0,00	0,00	0,00	0,00	0,00	0,00	0,00	0,00	0,00	0,00	0,00
01 - PODER LEGISLATIVO	0,00	0,00	0,00	0,00	0,00	0,00	0,00	0,00	0,00	0,00	0,00	0,00
11-CÂMARA MUNICIPAL DE SANTA MARIA DAS BARREI	0,00	0,00	0,00	0,00	0,00	0,00	0,00	0,00	0,00	0,00	0,00	0,00
TOTAL (III) = (I + II)	106.932,44	3.485.509,25	2.996.451,26	187.407,58	408.582,85	0,00	374.540,00	356.550,00	356.550,00	17.990,00	0,00	408.582,85
*Contas do PCASP:	5.3.2.2.0.00.00S	5.3.2.1.0.00.00S + 5.3.2.6.0.00.00S + 6.3.2.6.0.00.00S	6.3.2.2.0.00.00S	6.3.2.9.0.00.00S		5.3.1.2.0.00.00S (+) 5.3.1.3.0.00.00S	5.3.1.1.0.00.00S (+) 5.3.1.6.0.00.00S (+) 6.3.1.6.0.00.00S	6.3.1.3.0.00.00S 6.3.1.4.0.00.00S	6.3.1.4.0.00.00S	6.3.1.9.1.00.00S 6.3.1.9.9.00.00S		

FONTE: APLICATIVO: Fênix LRF - www.fenix.com.br, ÓRGÃO EMISSOR: PREFEITURA MUNICIPAL DE SANTA MARIA DAS BARREIRAS, 30/jan/2020 às 09h e 37m

Publicado em: <https://www.fenix.com.br/transparencia/970>

Portaria da STN nº 389 de 14 de julho de 2018.

JOSÉ BARBOSA DE FARIA
PREFEITO MUNICIPAL

APARECIDO BENEDITO DA SILVA
CONTROLADOR

LOURIVAL JOSÉ MARREIRO DA COSTA
CONFADOR

MUNICÍPIO DE SANTA MARIA DAS BARREIRAS
RELATÓRIO RESUMIDO DA EXECUÇÃO ORÇAMENTÁRIA
DEMONSTRATIVO DAS RECEITAS DE OPERAÇÕES DE CRÉDITO E DESPESAS DE CAPITAL (REGRA DE OURO)
ORÇAMENTOS FISCAL E DA SEGURIDADE SOCIAL
JANEIRO A DEZEMBRO/2019

RREO – Anexo 9 (LRF, art.53, § 1º, inciso I)

R\$ 1,00

<u>RECEITAS</u>	PREVISÃO ATUALIZADA (a)	RECEITAS REALIZADAS (b)	SALDO NÃO REALIZADO (c) = (a - b)
-----------------	-------------------------------	----------------------------	---

RECEITAS DE OPERAÇÕES DE CRÉDITO *1 (I)	0,00	0,00	0,00
---	------	------	------

<u>DESPESAS</u>	DOTAÇÃO ATUALIZADA (d)	DESPESAS EMPENHADAS (e)	SALDO NÃO EXECUTADO (f) = (d - e)
-----------------	------------------------------	-------------------------------	--------------------------------------

DESPESAS DE CAPITAL	17.488.226,79	5.956.491,01	11.531.735,78
Investimentos	16.854.529,57	5.322.794,79	11.531.734,78
Inversões Financeiras	0,00	0,00	0,00
Amortização da Dívida	633.697,22	633.696,22	1,00

(-) Incentivos Fiscais a Contribuinte

(-) Incentivos Fiscais a Contribuinte por Instituição Financeira

DESPESA DE CAPITAL LÍQUIDA (II)	17.488.226,79	5.956.491,01	11.531.735,78
	(d - a)	(e - b)	(f - c)
RESULTADO PARA APURAÇÃO DA REGRA DE OURO (III) = (II - I)	17.488.226,79	5.956.491,01	11.531.735,78

FONTE: APLICATIVO: Fênix LRF - www.fenix.com.br, ÓRGÃO EMISSOR: PREFEITURA MUNICIPAL DE SANTA MARIA DAS BARREIRAS, 30/jan/2020 às 09h e 37m

Portaria da STN nº 389 de 14 de julho de 2018.

Publicado em: <https://www.fenix.com.br/transparencia/970>

Notas:

*1 - Operações de Crédito descritas na CF, art. 167, inciso III.


 JOSÉ BARBOSA DE FARIA
 PREFEITO MUNICIPAL


 APARECIDO BENEDITO DA SILVA
 CONTROLADOR


 LOURIVAL JOSÉ MARREIRO DA COSTA
 CONTADOR

MUNICÍPIO DE SANTA MARIA DAS BARREIRAS
RELATÓRIO RESUMIDO DA EXECUÇÃO ORÇAMENTÁRIA
DEMONSTRATIVO DA PROJEÇÃO ATUARIAL DO REGIME PRÓPRIO DE PREVIDÊNCIA DOS SERVIDORES
ORÇAMENTO DA SEGURIDADE SOCIAL

0 A 0


RREO – Anexo 10 (LRF, art. 53, § 1º, inciso II)

R\$ 1,00

EXERCÍCIO	RECEITAS PREVIDENCIÁRIAS (a)	DESPESAS PREVIDENCIÁRIAS (b)	RESULTADO PREVIDENCIÁRIO (c) = (a - b)	SALDO FINANCEIRO DO EXERCÍCIO (d) = ("d" exerc. anter.) + (c)
-----------	------------------------------------	------------------------------------	--	---

FONTE: APLICATIVO: Fênix LRF - www.fenix.com.br, ÓRGÃO EMISSOR: PREFEITURA MUNICIPAL DE SANTA MARIA DAS BARREIRAS, 30/jan/2020 às 09h e 37m
Portaria da STN nº 389 de 14 de julho de 2018. Publicado em: <https://www.fenix.com.br/transparencia/970>


JOSÉ BARBOSA DE FARIA
PREFEITO MUNICIPAL


APARECIDO BENEDITO DA SILVA
CONTROLADOR


LOURIVAL JOSÉ MARREIRO DA COSTA
CONTADOR

MUNICÍPIO DE SANTA MARIA DAS BARREIRAS
RELATÓRIO RESUMIDO DA EXECUÇÃO ORÇAMENTÁRIA
DEMONSTRATIVO DA RECEITA DE ALIENAÇÃO DE ATIVOS E APLICAÇÃO DOS RECURSOS
ORÇAMENTOS FISCAL E DA SEGURIDADE SOCIAL
JANEIRO A DEZEMBRO/2019

RREO – Anexo 11 (LRF, art. 53, § 1º, inciso III)

R\$ 1,00


RECEITAS	PREVISÃO ATUALIZADA (a)	RECEITAS REALIZADAS (b)	SALDO A REALIZAR (c) = (a - b)
RECEITAS DE ALIENAÇÃO DE ATIVOS (I)	50.000,00	0,00	50.000,00
Receita de Alienação de Bens Móveis	30.000,00	0,00	30.000,00
Receita de Alienação de Bens Imóveis	20.000,00	0,00	20.000,00
Receita de Alienação de Bens Intangíveis	0,00	0,00	0,00
Receita de Rendimentos de Aplicações Financeiras	0,00	0,00	0,00

DESPESAS	DOTAÇÃO ATUALIZADA (d)	DESPESAS EMPENHADAS (e)	DESPESAS LIQUIDADAS	DESPESAS PAGAS (f)	DESPESAS INSCRITAS EM RESTOS A PAGAR NÃO PROCESSADOS	PAGAMENTO DE RESTOS A PAGAR (g)	SALDO A PAGAR (h) = (d-e)
APLICAÇÃO DOS RECURSOS DA ALIENAÇÃO DE ATIVOS (II)	0,00	0,00	0,00	0,00	0,00	0,00	0,00
Despesas de Capital	0,00	0,00	0,00	0,00	0,00	0,00	0,00
Investimentos	0,00	0,00	0,00	0,00	0,00	0,00	0,00
Inversões Financeiras	0,00	0,00	0,00	0,00	0,00	0,00	0,00
Amortização da Dívida	0,00	0,00	0,00	0,00	0,00	0,00	0,00
Despesas Correntes dos Regimes de Previdência	0,00	0,00	0,00	0,00	0,00	0,00	0,00
Regime Próprio dos Servidores Públicos	0,00	0,00	0,00	0,00	0,00	0,00	0,00

SALDO FINANCEIRO A APLICAR	2018 (i)	2019 (j) = (Ib - (IIf+ IIg))	SALDO ATUAL (k) = (IIIi + IIIj)
VALOR (III)	0,00	0,00	0,00

FONTE: APLICATIVO: Fênix LRF - www.fenix.com.br, ÓRGÃO EMISSOR: PREFEITURA MUNICIPAL DE SANTA MARIA DAS BARREIRAS, 30/jan/2020 às 09h e 37m
 Portaria da STN nº 389 de 14 de julho de 2018. Publicado em: <https://www.fenix.com.br/transparencia/970>


 JOSÉ BARBOSA DE FARIA
 PREFEITO MUNICIPAL


 APARECIDO BENEDITO DA SILVA
 CONTROLADOR


 LOURIVAL JOSÉ MARREIRO DA COSTA
 CONTADOR

MUNICÍPIO DE SANTA MARIA DAS BARREIRAS
RELATÓRIO RESUMIDO DA EXECUÇÃO ORÇAMENTÁRIA
DEMONSTRATIVO DA RECEITA DE IMPOSTOS E DAS DESPESAS PRÓPRIAS COM SAÚDE
ORÇAMENTOS FISCAL E DA SEGURIDADE SOCIAL
JANEIRO A DEZEMBRO/2019

RREO – Anexo 12 (ADCT, art. 77)

R\$ 1,00

Continua 1 of 1

RECEITAS PARA APURAÇÃO DA APLICAÇÃO EM AÇÕES E SERVIÇOS PÚBLICOS	PREVISÃO INICIAL	PREVISÃO ATUALIZADA (a)	RECEITAS REALIZADAS	
			Até o semestre (b)	% (b/a) x 100
RECEITA DE IMPOSTOS LÍQUIDA (I)	4.340.000,00	4.340.000,00	3.311.098,86	76,29
Imposto Predial e Territorial Urbano - IPTU	150.000,00	150.000,00	82.900,05	55,27
Imposto sobre Transmissão de Bens Intervivos - ITBI	1.200.000,00	1.200.000,00	952.991,73	79,42
Imposto sobre Serviços de Qualquer Natureza - ISS	1.600.000,00	1.600.000,00	1.565.606,44	97,85
Imposto de Renda Retido na Fonte - IRRF	1.300.000,00	1.300.000,00	709.600,64	54,58
Imposto Territorial Rural - ITR	0,00	0,00	0,00	0,00
Multas, Juros de Mora e Outros Encargos dos Impostos	30.000,00	30.000,00	0,00	0,00
Dívida Ativa dos Impostos	30.000,00	30.000,00	0,00	0,00
Multas, Juros de Mora e Outros Encargos da Dívida Ativa	30.000,00	30.000,00	0,00	0,00
RECEITA DE TRANSFERÊNCIAS CONSTITUCIONAIS E LEGAIS (II)	29.170.000,00	29.170.000,00	28.143.221,40	96,48
Cota-Parte FPM	16.000.000,00	16.000.000,00	15.080.068,12	94,25
Cota-Parte ITR	150.000,00	150.000,00	758.633,37	505,76
Cota-Parte IPVA	500.000,00	500.000,00	411.986,56	82,40
Cota-Parte ICMS	12.000.000,00	12.000.000,00	11.579.388,65	96,49
Cota-Parte IPI-Exportação	400.000,00	400.000,00	313.144,70	78,29
Compensações Financeiras Provenientes de Impostos e Transferências Constitucionais				
Desoneração ICMS (LC 87/96)	120.000,00	120.000,00	0,00	0,00
Outras	0,00	0,00	0,00	0,00
TOTAL DAS RECEITAS PARA APURAÇÃO DA APLICAÇÃO EM AÇÕES E SERVIÇOS PÚBLICOS DE SAÚDE (III) = I+II	33.510.000,00	33.510.000,00	31.454.320,26	106,54

RECEITAS ADICIONAIS PARA FINANCIAMENTO DA SAÚDE	PREVISÃO INICIAL	PREVISÃO ATUALIZADA (c)	RECEITAS REALIZADAS	
			Até o semestre (d)	% (d/c) x 100
TRANSFERÊNCIA DE RECURSOS DO SISTEMA ÚNICO DE SAÚDE-SUS	10.730.000,00	10.730.000,00	5.339.285,22	49,76
Provenientes da União	9.730.000,00	9.730.000,00	5.252.050,60	53,98
Provenientes dos Estados	1.000.000,00	1.000.000,00	87.234,62	8,72
Provenientes de Outros Municípios	0,00	0,00	0,00	0,00
Outras Receitas do SUS	0,00	0,00	0,00	0,00
TRANSFERÊNCIAS VOLUNTÁRIAS	0,00	0,00	0,00	0,00
OUTRAS RECEITAS PARA FINANCIAMENTO DA SAÚDE	0,00	0,00	0,00	0,00
TOTAL RECEITAS ADICIONAIS PARA FINANCIAMENTO DA SAÚDE	10.730.000,00	10.730.000,00	5.339.285,22	49,76

DESPESAS COM SAÚDE (Por grupo de Natureza da Despesa)	DOTAÇÃO INICIAL	DOTAÇÃO ATUALIZADA (e)	DESPESAS EMPENHADAS		DESPESAS LIQUIDADAS		Inscritas em Restos a Pagar não Processados 7
			Até o Bimestre (f)	% (f/e) x 100	Até o Bimestre (g)	% (g/e) x 100	
DESPESAS CORRENTES							
Pessoal e Encargos Sociais	7.235.600,00	7.811.371,81	6.240.443,38	79,89	6.240.443,38	79,89	0,00
Juros e Encargos da Dívida	0,00	0,00	0,00	0,00	0,00	0,00	0,00
Outras Despesas Correntes	7.346.400,00	6.972.622,19	4.204.420,63	60,30	4.204.420,63	60,30	0,00
DESPESAS DE CAPITAL							
Investimentos	3.767.000,00	3.565.006,00	127.402,55	3,57	127.402,55	3,57	0,00
Inversões Financeiras	0,00	0,00	0,00	0,00	0,00	0,00	0,00
Amortização da Dívida	0,00	0,00	0,00	0,00	0,00	0,00	0,00
TOTAL DAS DESPESAS COM SAÚDE (IV)	18.349.000,00	18.349.000,00	10.572.266,56	57,62	10.572.266,56	57,62	0,00

DESPESAS COM SAÚDE NÃO COMPUTADAS PARA FINS DE APURAÇÃO DO PERCENTUAL MÍNIMO	DOTAÇÃO INICIAL	DOTAÇÃO ATUALIZADA	DESPESAS EMPENHADAS		DESPESAS LIQUIDADAS		Inscritas em Restos a Pagar não Processados
			Até o Bimestre (h)	% (h/IVf) x 100	Até o Bimestre (i)	% (i/IVg) x 100	
DESPESAS COM INATIVOS E PENSIONISTAS	0,00	0,00	0,00	0,00	0,00	0,00	0,00
DESPEZA COM ASSISTÊNCIA À SAÚDE QUE NÃO ATENDE AO PRINCÍPIO DE ACESSO UNIVERSAL	0,00	0,00	0,00	0,00	0,00	0,00	0,00
DESPESAS CUSTEADAS COM OUTROS RECURSOS	0,00	0,00	0,00	0,00	0,00	0,00	0,00
Recursos de Operações de Crédito	0,00	0,00	0,00	0,00	0,00	0,00	0,00
Recursos de Transferência do Sistema Único de Saúde - SUS	0,00	0,00	0,00	0,00	0,00	0,00	0,00
Recursos de Transferência do Sistema Único de Saúde - SUS	0,00	0,00	0,00	0,00	0,00	0,00	0,00
Outros Recursos	0,00	0,00	0,00	0,00	0,00	0,00	0,00
OUTRAS AÇÕES E SERVIÇOS NÃO COMPUTADOS	0,00	0,00	0,00	0,00	0,00	0,00	0,00
RESTOS A PAGAR NÃO PROCESSADOS INSCRITOS INDEVIDAMENTE NO EXERCÍCIO SEM DISPONIBILIDADE FINANCEIRA ****1	0,00	0,00	0,00	0,00	0,00	0,00	0,00

JOSÉ BARBOSA DE FARIA
PREFEITO MUNICIPAL

APARECIDO BENEDITO DA SILVA
CONTROLADOR

LOURIVAL JOSÉ MARREIRO DA COSTA
CONTAĐOR
CRC - 11186 - PA

DESPESAS CUSTEADAS COM DISPONIBILIDADE DE CAIXA VINCULADA A RESTOS A PAGAR CANCELADOS ***2	0,00	0,00	0,00	0,00	0,00	0,00	0,00
DESPESAS CUSTEADAS COM RECURSOS VINCULADOS À PARCELA DO PERCENTUAL MÍNIMO QUE NÃO FOI APLICADA EM AÇÕES E SERVIÇOS DE SAÚDE EM EXERCÍCIOS ANTERIORES ***3	0,00	0,00	0,00	0,00	0,00	0,00	0,00
TOTAL DAS DESPESAS COM SAÚDE NÃO COMPUTADAS (V)	0,00	0,00	0,00	0,00	0,00	0,00	0,00

TOTAL DAS DESPESAS COM AÇÕES E SERVIÇOS PÚBLICOS DE SAÚDE (VI) = (IV - V)	18.349.000,00	18.349.000,00	10.572.266,56	10.572.266,56	0,00
--	----------------------	----------------------	----------------------	----------------------	-------------

PERCENTUAL DE APLICAÇÃO EM AÇÕES E SERVIÇOS PÚBLICOS DE SAÚDE SOBRE A RECEITA DE IMPOSTOS LÍQUIDA E TRANSFERÊNCIAS CONSTITUCIONAIS E LEGAIS (VII%) = (VII / IIIb x 100) - LIMITE CONSTITUCIONAL 15% ***4 e ***5	33,61 %
--	----------------

VALOR REFERENTE À DIFERENÇA ENTRE O VALOR EXECUTADO E O LIMITE MÍNIMO CONSTITUCIONAL [VIh - (15 x IIIb)/100] ***6	5.854.118,52
--	---------------------

EXECUÇÃO DE RESTOS A PAGAR INSCRITOS COM DISPONIBILIDADE DE CAIXA	INSCRITOS	CANCELADOS / PRESCRITOS	PAGOS	A PAGAR	PARCELA CONSIDERADA NO LIMITE
inscritos em 2019	0,00	0,00	0,00	0,00	0,00
inscritos em 2018	0,00	0,00	0,00	0,00	0,00
inscritos em 2017	0,00	0,00	0,00	0,00	0,00
inscritos em 2016	0,00	0,00	0,00	0,00	0,00
inscritos em 2015	0,00	0,00	0,00	0,00	0,00
Total:	0,00	0,00	0,00	0,00	0,00

CONTROLE DOS RESTOS A PAGAR CANCELADOS OU PRESCRITOS PARA FINS DE APLICAÇÃO DA DISPONIBILIDADE DE CAIXA CONFORME ARTIGO 24, § 1º E 2º	RESTOS A PAGAR CANCELADOS OU PRESCRITOS		
	Saldo Inicial	Desp. custeadas no exerc. de referência (k)	Saldo Final (Não Aplicado)
Restos a Pagar Cancelados ou Prescritos em 2019	0,00	0,00	0,00
Restos a Pagar Cancelados ou Prescritos em 2018	0,00	0,00	0,00
Restos a Pagar Cancelados ou Prescritos em 2017	0,00	0,00	0,00
Restos a Pagar Cancelados ou Prescritos em 2016	0,00	0,00	0,00
Restos a Pagar Cancelados ou Prescritos em 2015	0,00	0,00	0,00
Total (VIII)	0,00	0,00	0,00

CONTROLE DAS DESPESAS CUSTEADAS COM RECURSOS VINCULADOS À PARCELA DO PERCENTUAL MÍNIMO NÃO APLICADA EM AÇÕES E SERVIÇOS DE SAÚDE EM EXERCÍCIOS ANTERIORES -ARTIGOS 25 E 26	RECURSOS VINCULADOS À DIFERENÇA DE LIMITE NÃO CUMPRIDO		
	Saldo Inicial	Desp. custeadas no exerc. de referência (k)	Saldo Final (Não Aplicado)
Diferença de limite não cumprido em 2018	0,00	0,00	0,00
Diferença de limite não cumprido em 2017	0,00	0,00	0,00
Diferença de limite não cumprido em 2016	0,00	0,00	0,00
Diferença de limite não cumprido em 2015	0,00	0,00	0,00
Diferença de limite não cumprido em 2014	0,00	0,00	0,00
Total (IX)	0,00	0,00	0,00

DESPESAS COM SAÚDE (Por Subfunção)	DOTAÇÃO INICIAL	DOTAÇÃO ATUALIZADA	DESPESAS EMPENHADAS		DESPESAS LIQUIDADAS		Inscritas em Restos a Pagar não Processados 7
			Até o Bimestre (L)	% (L / total L)	Até o Bimestre (m)	% (m / total m)	
Atenção Básica	7.512.000,00	6.533.407,36	3.867.616,96	36,58	3.867.616,96	36,58	0,00
Assistência Hospitalar e Ambulatorial	3.202.000,00	3.813.589,46	1.622.849,67	15,35	1.622.849,67	15,35	0,00
Suporte Profilático e Terapêutico	165.000,00	373.823,51	308.822,51	2,92	308.822,51	2,92	0,00
Vigilância Sanitária	220.000,00	220.000,00	35.330,11	0,33	35.330,11	0,33	0,00
Vigilância Epidemiológica	330.000,00	503.833,46	268.935,79	2,54	268.935,79	2,54	0,00
Alimentação e Nutrição	110.000,00	110.000,00					0,00
Outras Subfunções	6.810.000,00	6.794.346,21	4.468.711,52	42,27	4.468.711,52	42,27	0,00
TOTAL	18.349.000,00	18.349.000,00	10.572.266,56		10.572.266,56		0,00

FONTE: APLICATIVO: Fênix LRF - www.fenix.com.br, ÓRGÃO EMISSOR: PREFEITURA MUNICIPAL DE SANTA MARIA DAS BARREIRAS, 30/jan/2020 às 09h e 37m

Portaria da STN nº 389 de 14 de julho de 2018.

Publicado em: <https://www.fenix.com.br/transparencia/970>

***1 Essa linha apresentará valor somente no Relatório Resumido da Execução Orçamentária do último bimestre do exercício.

***2 O valor apresentado na interseção com a coluna "i" ou com a coluna "h+"(último bimestre) deverá ser o mesmo apresentado no "total j".

***3 O valor apresentado na interseção com a coluna "i" ou com a coluna "h+"(último bimestre) deverá ser o mesmo apresentado no "total k".

***4 Limite anual mínimo a ser cumprido no encerramento do exercício. Deverá ser informado o limite estabelecido na Lei Orgânica do Município quando o percentual nela estabelecido for superior ao fixado na LC nº 141/2012


***5 Durante o exercício esse valor servirá para o monitoramento previsto no art. 23 da LC 141/2012

***6 No último bimestre, será utilizada a fórmula [VIh - (15 x IIIb)/100].

***7 Essa coluna poderá ser apresentada somente no último bimestre.


 JOSÉ BARBOSA DE FÁRIA
 PREFEITO MUNICIPAL


 APARECIDO BENEDITO DA SILVA
 CONTROLADOR


 LOURIVAL JOSÉ MARREIRO DA COSTA
 CONTADOR
 CRC - 11186 - PA